

سورة الاحقاف

جمهوری اسلامی ایران
سازمان برنامه و بودجه کشور
سازمان مدیریت و برنامه‌ریزی استان فارس

گزیده شاخص‌ها و نماگرهای
اقتصادی، اجتماعی و فرهنگی
استان فارس
سال ۱۳۹۵

معاونت آمار و اطلاعات

سرشناسه	: سازمان برنامه و بودجه استان فارس. معاونت آمار و اطلاعات
عنوان و نام پدیدآور	: گزیده شاخصها و نماگرهای اقتصادی، اجتماعی و فرهنگی استان فارس سال ۱۳۹۵/ تهیه کننده سازمان مدیریت و برنامه ریزی استان فارس، معاونت آمار و اطلاعات.
مشخصات نشر	: تهران: سازمان برنامه و بودجه کشور، مرکز اسناد، مدارک و انتشارات، ۱۳۹۷.
مشخصات ظاهری	: ۹۲ص.
شابک	: ۹۷۸-۹۶۴-۱۷۹-۹۷۳-۳
وضعیت فهرست نویسی: فیپا	
موضوع	: شاخص های اقتصادی -- ایران -- فارس -- آمار
موضوع	: Economic indicators -- Iran -- Fars -- Statistics
موضوع	: فارس -- اوضاع اقتصادی -- آمار
موضوع	: Fars (Iran: Province) -- Economic conditions -- Statistics
موضوع	: فارس -- اوضاع اجتماعی -- آمار
موضوع	: Fars (Iran: Province) -- Social conditions -- Statistics
موضوع	: فارس -- زندگی فرهنگی -- آمار
موضوع	: Fars (Iran: Province) -- Intellectual life -- Statistics
موضوع	: فارس -- آمار
موضوع	: Fars (Iran: Province) -- Statistics
شناسه افزوده	: سازمان برنامه و بودجه کشور. مرکز اسناد، مدارک و انتشارات
رده بندی کنگره	: ۱۳۹۷ س۲ف/۴۷۷ HC
رده بندی دیویی	: ۳۳۰/۹۵۵۶۳
شماره کتابشناسی ملی	: ۵۱۵۶۷۵۴

گزیده شاخص ها و نماگرهای اقتصادی، اجتماعی و فرهنگی استان فارس

سال ۱۳۹۵

تهیه کننده: سازمان مدیریت و برنامه ریزی استان فارس

ناشر: سازمان برنامه و بودجه کشور، مرکز اسناد، مدارک و انتشارات

نوبت چاپ: اول

سال انتشار: ۱۳۹۷

شمارگان: ۱۰۰ نسخه

همه حقوق برای ناشر محفوظ است.

نشانی: شیراز، چهارراه حافظیه

تلفن: ۰۷۱۳۲۲۹۰۹۳۱ دورنگار: ۰۷۱۳۲۲۹۰۹۳۷ کدپستی: ۷۱۴۶۶-۷۵۹۹۹

پست الکترونیک: amar@mpo-fr.ir وبگاه: www.amar.mpo-fr.ir

گزیده شاخص ها و نماگرهای اقتصادی ، اجتماعی و فرهنگی استان فارس -

سال ۱۳۹۵

مدیر مسئول : ساسان تاج گردون- رئیس سازمان مدیریت و برنامه ریزی استان فارس
مدیر اجرا و نظارت : عبدالحمید سنگی- معاون آمار و اطلاعات سازمان مدیریت و برنامه ریزی

استان فارس

تهیه کنندگان : شیلا شاه ولی، زهره رنجبران و حکیمه رنجبر

شماره نشریه : ۹۷-۱۹

تاریخ انتشار : تیرماه ۱۳۹۷

همه حقوق برای ناشر محفوظ است. هرگونه برداشت و نقل مطلب با ذکر ماخذ مجاز است.



□ نشانه های نشریات

- آمار گرد آوری نشده است .
- ♦♦♦ آمار در دسترس نیست.
- × ذاتا یا عملا وجود ندارد.
- ×× جمع و محاسبه غیرممکن یا بی معنی است.
- // رقم کمتر از نصف واحد است. رقم (نسبت) ناچیز و قابل صرفنظر کردن است .
- * رقم غیر قطعی است .
- ** رقم جنبه تخمینی دارد .
- به دلیل حفظ محرمانگی ، رقم قابل انتشار نیست .

اختلاف در سرجمع ها به علت سر راست کردن ارقام است. محاسبه نسبت ها و شاخص ها قبل از سر راست کردن ارقام صورت گرفته است.

محاسبه میزان تغییرات و درصد تغییرات شاخص های مندرج در نشریه بدین ترتیب صورت گرفته است:

میزان تغییرات، برای شاخص هایی که واحد آن ها درصد است:

اطلاع مربوط به فصل(دوره)قبل-اطلاع مربوط به فصل(دوره)فعلی=میزان تغییرات

درصد تغییرات، برای سایر شاخص ها:

اطلاع مربوط به فصل(دوره)قبل-اطلاع مربوط به فصل(دوره)فعلی

×۱۰۰ = ————— درصد تغییرات

اطلاع مربوط به فصل(دوره)قبل

پیشگفتار

گردآوری و تهیه آمار و اطلاعات صحیح و قابل استناد یکی از گام های اساسی در فرآیند برنامه ریزی است. امروزه اجرای سیاست ها و برنامه ریزی های توسعه ی اقتصادی، اجتماعی و فرهنگی بدون در اختیار داشتن آمار کافی، صحیح، دقیق و به هنگام امکان پذیر نیست. لذا به منظور آگاهی مدیران، برنامه ریزان و محققین از اطلاعات آماری بهنگام در زمینه های گوناگون و همچنین ایجاد هماهنگی در ارائه آمارهای مورد نیاز، نشریه حاضر با عنوان "**گزیده شاخص ها و نماگرهای اقتصادی، اجتماعی و فرهنگی استان**" حاوی مجموعه ای از آخرین اطلاعات آماری موجود در زمینه های اقتصادی، اجتماعی، و فرهنگی، در مقاطع فصلی و سالانه تهیه و در قالب کتاب چاپ می شود. نشریه حاضر حاوی اطلاعات مذکور مربوط به سال ۱۳۹۵ می باشد.

آمار و اطلاعات ارایه شده در این نشریه توسط گروه آمارهای ثبتی، فرآبری و پردازش داده ها با همکاری دستگاه های اجرایی تولیدکننده آمار با تلاش های فراوان تهیه و تدوین گردیده است. نسخه الکترونیکی این نشریه در سایت معاونت آمار و اطلاعات سازمان مدیریت و برنامه ریزی فارس به آدرس <http://amar.mpo-fr.ir> قرار داده شده و قابل دریافت می باشد. شایان ذکر است تهیه و انتشار این نشریه در موعد مقرر مستلزم ارسال به موقع اطلاعات آماری دستگاه های اجرائی است و در صورت عدم دریافت اطلاعات، جدول فاقد اطلاع منتشر خواهد شد.

در پایان از مسئولان و کارشناسان کلیه ادارات، دستگاه های دولتی، سازمان ها و نهادها که در زمینه ارائه اقلام اطلاعاتی ما را یاری نموده اند صمیمانه سپاسگزاری می شود. امید است با دریافت نظرات و پیشنهادات اصلاحی به منظور رفع نواقص، موجبات بهبود کمی و کیفی این نشریه مقدر گردد.

ساسان تاج گردون

رئیس سازمان مدیریت و برنامه ریزی استان فارس

فهرست مندرجات

صفحه	عنوان
۱۱	خلاصه یافته های نشریه.....
۱۳	شاخص ها و نماگرهای حساب های منطقه ای.....
۱۷	شاخص قیمت ها.....
۱۹	شاخص ها و نماگرهای مالی و پولی.....
۲۸	شاخص ها و نماگرهای جمعیتی.....
۳۰	شاخص ها و نماگرهای نیروی انسانی.....
۳۴	شاخص ها و نماگرهای هزینه های خانوار.....
۳۵	شاخص ها و نماگرهای کشاورزی، جنگلداری و شیلات.....
۳۷	شاخص ها و نماگرهای محیط زیست.....
۳۸	شاخص ها و نماگرهای آب و فاضلاب.....
۴۲	شاخص ها و نماگرهای انرژی- برق.....
۴۷	شاخص ها و نماگرهای انرژی- نفت.....
۴۸	شاخص ها و نماگرهای انرژی- گاز.....
۵۰	شاخص ها و نماگرهای صنعت و معدن.....
۵۴	شاخص ها و نماگرهای ساختمان و مسکن.....
۵۶	شاخص ها و نماگرهای حمل و نقل جاده ای.....
۵۹	شاخص ها و نماگرهای حمل و نقل ریلی.....
۶۰	شاخص ها و نماگرهای حمل و نقل هوایی.....
۶۱	شاخص ها و نماگرهای ارتباطات.....
۶۶	شاخص ها و نماگرهای امور قضایی.....
۷۰	شاخص ها و نماگرهای بهزیستی.....
۷۳	شاخص ها و نماگرهای تأمین اجتماعی.....

فهرست مندرجات

صفحه	عنوان
۷۶.....	شاخص‌ها و نماگرهای آموزش
۸۱.....	شاخص‌ها و نماگرهای آموزش عالی
۸۴.....	شاخص‌ها و نماگرهای بهداشت و درمان
۸۶.....	شاخص‌ها و نماگرهای بازرگانی
۸۷.....	شاخص‌ها و نماگرهای فرهنگی
۹۶.....	شاخص‌ها و نماگرهای تربیت بدنی

خلاصه یافته‌های نشریه

- محصول ناخالص داخلی به قیمت بازار در سال ۱۳۹۴، ۵۸۹۰۵۹ میلیارد ریال بوده است که نسبت به سال قبل ۰/۹۰ درصد کاهش داشته است.
- شاخص بهای کالاها و خدمات مصرفی خانوارهای شهری (براساس سال پایه ۱۳۹۵) در سال ۱۳۹۵ نسبت به سال گذشته ۸/۰ درصد افزایش داشته است. این شاخص برای خانوارهای روستایی در سال فوق نسبت به سال گذشته ۸/۵ درصد افزایش یافته است.
- در سال ۱۳۹۵، ارزش سهام معامله شده در بورس و اوراق بهادار ۹۴۸۸ میلیارد ریال است که نسبت به سال قبل ۰/۸۹ درصد کاهش را نشان می‌دهد.
- درآمد‌های مالیاتی در سال ۱۳۹۵، با افزایشی به میزان ۲۶/۴۵ درصد نسبت به سال قبل معادل ۱۷۶۹۲ میلیارد ریال بوده است.
- خسارت پرداختی شرکت‌های بیمه استان در سال ۱۳۹۵، با افزایشی به میزان ۱۰/۴۱ درصد نسبت به سال قبل ۶۷۳۵ میلیارد ریال بوده است.
- جمعیت استان در سال ۱۳۹۵، با متوسط رشد سالانه ۱/۰۸ درصد، ۴۸۵۱ هزار نفر می‌باشد.
- در سال ۱۳۹۵ نسبت به سال ۱۳۹۴ تعداد ازدواج ثبت شده در مناطق شهری و روستایی به ترتیب ۳۶۲۴۸ و ۶۵۲۹ رویداد بوده است که نسبت به سال قبل در مناطق شهری ۷/۱۹ درصد افزایش و در مناطق روستایی ۱۷/۸۱ درصد کاهش یافته است.
- در سال ۱۳۹۵، سهم هزینه‌های مسکن در کل هزینه‌های یک خانوار شهری ۳۴/۳۴ درصد و در خانوارهای روستایی ۱۶/۶۲ درصد بوده که نسبت به سال قبل به ترتیب ۰/۷۶ و ۲/۲۱ درصد افزایش داشته است.
- مصرف نیروی برق در سال ۱۳۹۵، با ۳/۶۸ درصد افزایش نسبت به سال ۱۳۹۴، ۱۳۶۰۵ میلیون کیلو وات ساعت بوده است. قابل ذکر است تولید ناخالص نیروی برق، با کاهشی معادل ۵/۶۰ درصد نسبت به سال قبل ۱۵۹۲۳ میلیون کیلو وات ساعت بوده است.
- میزان مصرف داخلی گاز طبیعی در استان در سال ۱۳۹۵، با افزایشی معادل ۷/۵۰ درصد نسبت

گزیده شاخص‌ها و نماگرهای اقتصادی، اجتماعی و فرهنگی استان فارس _____ سال ۱۳۹۵

به سال قبل، ۱۱۲۵۳ میلیون متر مکعب بوده است. همچنین سهم مصرف گاز طبیعی در بخش صنعت از کل مصرف گاز طبیعی استان با افزایش ۹/۰۹ درصد نسبت به سال ۱۳۹۴، ۸۱/۰۷ درصد بوده است.

- در پایان سال ۱۳۹۵، حدود ۴۵۴۳ هزار شماره تلفن همراه و حدود ۱۵۲۷ هزار شماره تلفن ثابت مشغول به کار بوده که نسبت به سال گذشته به ترتیب ۷/۱۸ درصد افزایش و ۵/۶۷ درصد کاهش داشته است.

- به گزارش ناحیه انتظامی فارس، تعداد تصادفات برون شهری و درون شهری وسایط نقلیه در سال ۱۳۹۵ به ترتیب ۱۰۰۴۷ و ۱۰۱۶۶ فقره بوده که نسبت به سال قبل، ۲۴/۲۸ و ۲/۰۶ درصد کاهش داشته است.

- در سال تحصیلی ۹۶ - ۱۳۹۵، ۲۰۹۸۹۳ نفر دانشجو در دانشگاه‌های دولتی مشغول به تحصیل می‌باشند که از این تعداد ۴۷/۳۲ درصد آنان را دانشجویان دختر تشکیل داده‌اند. ۴۲/۳۰ درصد این دانشجویان در گروه علوم انسانی مشغول به تحصیل می‌باشند، همچنین در سال تحصیلی فوق ۸۸۰۳۲ نفر دانشجو در واحدهای تابعه دانشگاه آزاد اسلامی مشغول به تحصیل بوده‌اند که از این تعداد ۶۰/۰ درصد آنان را پسران و ۴۰/۰ درصد آن را دختران تشکیل می‌دهند.

- ارزش صادرات کالاهای غیر نفتی صادر شده از گمرکات استان در سال ۱۳۹۵ با افزایشی معادل ۲۸/۵۷ درصد نسبت به سال قبل ۶۴۵۵ میلیارد ریال و ارزش کالاهای وارد شده با کاهشی برابر با ۴۱/۲۹ درصد نسبت به سال قبل ۱۷۳۵ میلیارد ریال بوده است.

شاخص‌ها و نماگرهای حساب‌های منطقه‌ای

محصول ناخالص داخلی به تفکیک ارزش افزوده بخش‌های عمده اقتصادی استان فارس در

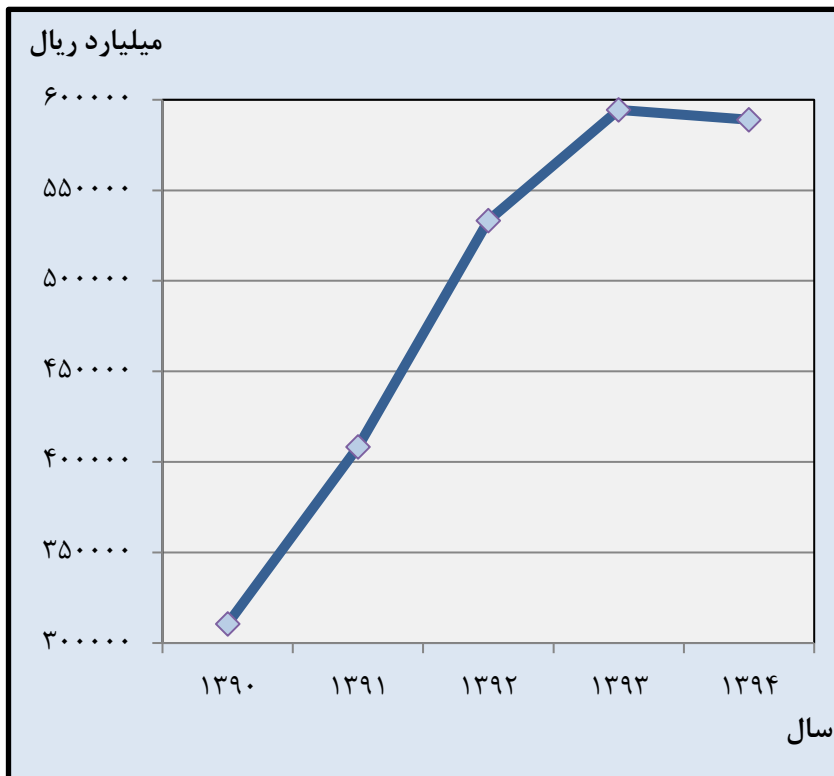
سال‌های ۱۳۹۴-۱۳۹۰ (میلیون ریال)

شرح	۱۳۹۰	۱۳۹۱
کشاورزی	۳۲۹۶۴۷۱۸	۴۶۶۶۷۳۰۰
معادن	۸۰۴۱۵۳۱	۷۳۹۸۳۳۳
صنعت	۲۷۰۹۲۰۷۹	۸۱۶۵۸۱۵۸
آب و برق و گاز طبیعی	۸۳۷۳۱۲۶۸	۸۶۴۳۱۳۶۴
ساختمان	۱۵۶۹۸۰۸۰	۱۷۲۰۳۲۲۴
خدمات	۱۴۱۹۷۵۷۹۱	۱۶۷۲۱۹۷۴۰
خالص مالیات بر واردات	۱۱۱۹۹۵۴	۱۷۴۶۸۹۱
محصول ناخالص داخلی به قیمت بازار (GDP)	۳۱۰۶۳۳۴۲۱	۴۰۸۱۳۵۰۱۳

شرح	۱۳۹۲	۱۳۹۳	۱۳۹۴
کشاورزی	۷۶۴۵۶۳۳۷	۹۳۹۶۹۵۴۰	۱۰۲۰۴۶۳۱۰
معادن	۱۰۵۳۱۰۱۲	۹۴۰۵۴۵۳	۷۵۹۵۸۰۳
صنعت	۷۶۸۵۳۶۵۰	۷۸۸۴۰۱۱۶	۶۹۸۱۷۴۱۷۸
آب و برق و گاز طبیعی	۱۱۰۳۴۱۲۲۷	۱۰۶۱۴۷۸۶۵	۷۳۶۶۹۰۰۶
ساختمان	۲۵۹۰۴۷۳۸	۳۱۳۵۷۵۰۹	۳۱۶۴۰۸۲۶
خدمات	۲۳۲۶۲۱۷۳۲	۲۷۵۰۷۳۲۰۹	۳۰۲۰۵۹۷۳۹
خالص مالیات بر واردات	۵۳۶۲۷۴	-۳۸۲۲۳۳	۲۱۷۲۷۰۷
محصول ناخالص داخلی به قیمت بازار (GDP)	۵۳۳۳۴۴۹۷۱	۵۹۴۴۱۱۴۵۹	۵۸۹۰۵۸۵۷۰

مأخذ- مرکز آمار ایران.

محصول ناخالص داخلی به قیمت جاری در استان ۱۳۹۰-۱۳۹۴



گزیده شاخص‌ها و نماگرهای اقتصادی، اجتماعی و فرهنگی استان فارس ————— سال ۱۳۹۵

ستانده، مصرف واسطه و ارزش افزوده در بخش‌های عمده اقتصادی استان فارس به قیمت‌های

جاری در سال ۱۳۹۴ (میلیون ریال)

عنوان بخش	ستانده	مصرف واسطه	ارزش افزوده
کل	۹۵۵۶۳۶۱۷۷	۳۶۸۷۵۰۳۱۴	۵۸۶۸۸۵۸۶۳
کشاورزی، شکار و جنگلداری و ماهیگیری	۱۸۰۸۸۹۹۳۰	۷۸۸۴۳۶۲۰	۱۰۲۰۴۶۳۱۰
استخراج معدن	۸۹۱۸۵۶۴	۱۳۲۲۷۶۱	۷۵۹۵۸۰۳
صنعت	۲۰۶۳۷۱۷۴۱	۱۳۶۴۹۷۵۶۲	۶۹۸۷۴۱۷۸
تامین برق، گاز، بخار و تهویه هوا	۸۴۱۷۴۴۸۵	۱۳۴۰۵۱۲۶	۷۰۷۶۹۳۵۹
ابرسانی، مدیریت پسماند، فاضلاب و فعالیت‌های تصفیه	۴۶۴۸۶۶۳	۱۷۴۹۰۱۶	۲۸۹۹۶۴۷
ساختمان	۸۰۱۷۴۷۰۵	۴۸۵۳۳۸۷۹	۳۱۶۴۰۸۲۶
عمده‌فروشی، خرده‌فروشی، تعمیر و وسایل نقلیه و کالاهای	۸۵۰۹۵۷۳۸	۲۴۱۶۴۷۸۰	۶۰۹۳۰۹۵۸
حمل و نقل و انبارداری و پست	۶۶۸۵۰۵۶۵	۱۸۵۰۱۹۵۹	۴۸۳۴۸۶۰۶
فعالیت‌های خدماتی مربوط به تامین‌جا و غذا	۷۲۲۴۰۲۴	۳۷۸۴۰۲۷	۳۴۳۹۹۹۷
اطلاعات و ارتباطات	۴۴۷۷۲۶۶	۱۹۶۲۴۶۸	۲۵۱۴۷۹۹
فعالیت‌های مالی و بیمه	۱۲۰۰۹۸۴۹	۵۳۱۳۵۹۸	۶۶۹۶۲۵۱
املاک و مستغلات	۹۶۴۷۸۹۷۰	۵۰۲۷۱۰۴	۹۱۴۵۱۸۶۷
فعالیت‌های حرفه‌ای، علمی و فنی	۱۰۷۶۵۷۲۶	۷۶۰۶۷۶۴	۳۱۵۸۹۶۲
فعالیت‌های اداری و خدمات پشتیبانی	۶۲۵۸۶۵۴	۳۱۷۵۱۴۳	۳۰۸۳۵۱۱
اداره امور عمومی و خدمات شهری	۳۴۴۷۲۲۴۷	۸۵۰۴۱۶۹	۲۵۹۶۸۰۷۷
آموزش	۲۷۵۶۸۳۱۲	۲۴۲۵۳۵۹	۲۵۱۴۲۹۵۲
فعالیت‌های مربوط به سلامت انسان و مددکاری اجتماعی	۳۱۹۸۲۰۳۹	۵۱۷۲۰۳۹	۲۶۸۱۰۰۰۰
سایر خدمات عمومی، اجتماعی، شخصی و خانگی	۷۲۷۴۷۰۱	۲۷۶۰۹۴۱	۴۵۱۳۷۵۹

مأخذ- مرکز آمار ایران.

تعاریف:

ارزش افزوده: ارزش افزوده، ارزش اضافی ایجاد شده در جریان تولید است. تفاوت بین ارزش ستانده و مصرف واسطه در هر فعالیت اقتصادی را ارزش افزوده ناخالص می‌گویند. پس از کسر مصرف سرمایه ثابت از ارزش افزوده ناخالص، ارزش افزوده خالص به دست می‌آید.

ستانده: ستانده هر واحد تولیدی، مجموع کالاها و خدماتی است که در آن واحد تولید می‌شود و برای استفاده در دسترس قرار می‌گیرد. سهمی از کالاها و خدمات که تا پایان دوره حسابداری به صورت نا تمام یا کار در جریان ساخت باقی مانده باشد، جزو ستانده واحد به حساب می‌آید. کالاها و خدماتی که در یک واحد در دوره حسابداری معین تولید و در همان دوره در دیگر فرایندهای تولید آن واحد مصرف می‌شود، جزو ستانده آن واحد منظور نمی‌گردد. ستانده به سه دسته تقسیم می‌شود: ستانده بازاری، ستانده تولید شده برای خود مصرفی نهایی و تشکیل سرمایه به حساب خود و سایر ستانده‌های غیر بازاری.

مصرف واسطه: ارزش کالاها و خدمات مصرف شده در جریان تولید، به استثنای مصرف سرمایه ثابت است.

محصول ناخالص داخلی: محصول ناخالص داخلی، نتیجه نهایی فعالیت‌های اقتصادی واحدهای تولیدی مقیم یک کشور در یک دوره زمانی معین است. محصول ناخالص داخلی به سه روش تولید، هزینه و درآمد محاسبه می‌شود.

(۱۳۹۵=۱۰۰)

شاخص قیمت خانوارهای شهری: ۱۳۹۵

درصد تغییر	عدد شاخص	عنوان شاخص یا نماگر
نسبت به		
سال قبل		
۸/۰	۱۰۰/۰	شاخص کل بهای کالاها و خدمات مصرفی خانوارهای شهری
		گروه های اصلی:
۱۰/۳	۱۰۰/۰	خوراکی ها، آشامیدنی ها و دخانیات
۸/۳	۱۰۰/۰	پوشاک و کفش
۷/۰	۱۰۰/۰	مسکن، آب، برق، گاز و سایر سوخت ها
۵/۵	۱۰۰/۰	مبلمان، لوازم خانگی و تعمیر و نگهداری آن ها
۶/۴	۱۰۰/۰	بهداشت و درمان
۶/۰	۱۰۰/۰	حمل و نقل
۱/۰	۱۰۰/۰	ارتباطات
۴/۰	۱۰۰/۰	تفریح و فرهنگ
۱۹/۳	۱۰۰/۰	آموزش
۹/۱	۱۰۰/۰	هتل و رستوران
۱۱/۶	۱۰۰/۰	کالاها و خدمات متفرقه

مأخذ- مرکز آمار ایران.

تعاریف:

شاخص بهای کالاها و خدمات مصرفی خانوار: معیار سنجش تغییرات قیمت تعداد معین و ثابتی از کالاها و خدمات مورد مصرف خانوار نسبت به سال پایه است.

شاخص قیمت خانوارهای روستایی: ۱۳۹۵ (۱۰۰=۱۳۹۵)

درصد تغییر	عدد شاخص	عنوان شاخص یا نماگر
نسبت به		
سال قبل		
۸/۵	۱۰۰/۰	شاخص کل بهای کالاها و خدمات مصرفی خانوارهای روستایی
		گروه های اصلی:
۹/۲	۱۰۰/۰	خوراکی ها، آشامیدنی ها و دخانیات
۱۳/۳	۱۰۰/۰	پوشاک و کفش
۸/۳	۱۰۰/۰	مسکن، آب، برق، گاز و سایر سوخت ها
۵/۲	۱۰۰/۰	مبلمان، لوازم خانگی و تعمیر و نگهداری آن ها
۶/۳	۱۰۰/۰	بهداشت و درمان
۵/۹	۱۰۰/۰	حمل و نقل
۰/۸	۱۰۰/۰	ارتباطات
۷/۳	۱۰۰/۰	تفریح و فرهنگ
۱۸/۷	۱۰۰/۰	آموزش
۸/۰	۱۰۰/۰	هتل و رستوران
۱۱/۹	۱۰۰/۰	کالاها و خدمات متفرقه

مأخذ- مرکز آمار ایران.

شاخص‌ها و نماگرهای مالی و پولی: ۱۳۹۵

عنوان شاخص یا نماگر	واحد	مقدار/تعداد	نسبت به سال قبل	درصد تغییر
تعداد شعب بانک	شعب	۹۹۸	-۱/۲۹	
سپرده‌های بخش غیردولتی نزد بانک‌ها	میلیون ریال	۳۹۵۷۹۶۸۶۷	۱۶/۲۵	
دیداری	میلیون ریال	۳۴۱۵۳۸۴۸	۱۱/۰۶	
	میلیون ریال	۳۵۵۱۶۶۸۵۳	۱۷/۰۶	
قرض الحسنه پس انداز سرمایه‌گذاری کوتاه مدت	میلیون ریال	۲۵۱۴۵۴۵۷	۱۴/۷۹	
	میلیون ریال	۱۸۸۹۲۹۰۷۳	۴۰/۲۹	
	میلیون ریال	۱۴۱۰۹۲۳۲۳	-۳/۹۱	
سایر سپرده‌ها	میلیون ریال	۶۴۷۶۱۶۶	۲/۵۰	

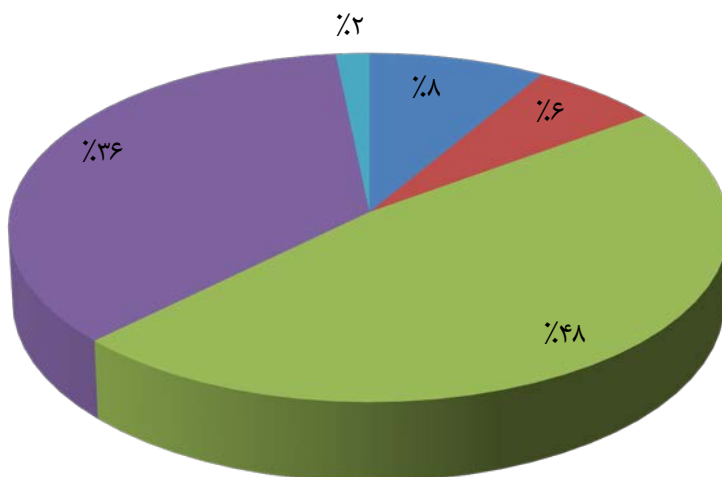
مأخذ- بانک‌های: تجارت، توسعه صادرات، رفاه کارگران، سپه، صادرات، صنعت و معدن، کشاورزی، مسکن، ملت و ملی.

تعاریف:

سپرده‌های بخش غیر دولتی: سپرده‌هایی است که به‌وسیله اشخاص حقیقی و حقوقی خصوصی، طبق ضوابطی به بانک‌ها سپرده می‌شود.

سپرده‌های دیداری: به سپرده‌هایی اطلاق می‌شود که بانک در برابر دارنده آن متعهد است به محض رؤیت چک از طرف او، وجه سپرده را به‌میزانی که در چک قید شده است بپردازد. به این سپرده‌ها، سپرده‌های قرض‌الحسنه جاری نیز گفته می‌شود.

توزیع انواع سپرده‌های بخش غیردولتی نزد بانک‌های استان : ۱۳۹۵



- دیداری
- قرض الحسنه پس انداز
- سرمایه گذاری کوتاه مدت
- سرمایه گذاری بلند مدت
- سایر سپرده‌ها

شاخص‌ها و نماگرهای مالی و پولی: ۱۳۹۵

درصد تغییر	مقدار/تعداد	واحد	عنوان شاخص یا نماگر
نسبت به			
سال قبل			
-۷/۳۹	۳۵۵۸	میلیون سهم	تعداد سهام معامله شده در بورس اوراق بهادار استان
-۰/۸۹	۹۴۸۸	میلیارد ریال	ارزش سهام معامله شده در بورس اوراق بهادار استان
-۶/۶۱	۳۳۲۰۳۷۴	میلیارد ریال	ارزش جاری بازار سهام
۰/۰۰	۲۳	عدد	تعداد شرکت‌های پذیرفته شده در بورس اوراق بهادار استان در پایان سال
-۵/۲۲	۳۰۷۱۹۸		شاخص بازده نقدی سهام در بورس اوراق بهادار در پایان سال (۱۶۲۳/۰۸ = فروردین ۱۳۷۷)
-۳/۷۳	۷۷۲۳۰		شاخص کل قیمت سهام در بورس اوراق بهادار در پایان سال (۱۰۰ = ۱۳۶۹)
-۱۶/۶۶	۱۳۱۸۶۶		شاخص قیمت مالی در پایان سال (۴۱۱۴/۹ = فروردین ۱۳۷۷)
-۱/۳۳	۶۶۱۰۰		شاخص قیمت صنعت در پایان سال (۱۳۹۳/۰ = فروردین ۱۳۷۷)

مأخذ- شرکت بورس اوراق بهادار- بورس منطقه ای فارس.

تعاریف و فرمول‌های محاسبه:

شاخص کل قیمت سهام: نماگری است که بیانگر سطح عمومی قیمت سهام شرکت‌های پذیرفته شده در بورس است.

شاخص بازده نقدی سهام: نماگری است که بیانگر سطح عمومی بازده نقدی پرداختی شرکت‌های پذیرفته شده در بورس است.

شاخص قیمت مالی: نماگری است که بیانگر سطح عمومی قیمت شرکت‌های گروه واسطه‌گری مالی است.

شاخص قیمت صنعت: نماگری است که بیانگر سطح عمومی قیمت شرکت‌های تولیدی است.

ارزش جاری بازار سهام: عبارت از مجموع حاصل ضرب آخرین قیمت سهام شرکت‌های پذیرفته شده در بورس در تعداد سهام منتشره آنها است.

شاخص‌ها و نماگرهای مالی و پولی: ۱۳۹۵

عنوان شاخص یا نماگر	واحد	مبلغ	نسبت به سال قبل	درصد تغییر
درآمدهای مالیاتی	میلیون ریال	۱۷۶۹۱۶۶۴	۲۶/۴۵	
مالیات‌های مستقیم	میلیون ریال	۱۰۰۶۹۹۴۶	۱۰/۵۶	
سهم مالیات‌های مستقیم از درآمدهای مالیاتی	درصد	۵۷/۰	-۱۲/۳۱	
مالیات بر ثروت	میلیون ریال	۳۰۲۳۴۴	-۴۳/۳۷	
سهم مالیات بر ثروت در مالیات‌های مستقیم	درصد	۳/۰	-۴۹/۱۵	
مالیات بر درآمد	میلیون ریال	۶۹۹۵۰۰۱	۳۸/۸۴	
سهم مالیات بر درآمد در مالیات‌های مستقیم	درصد	۶۹/۵	۲۵/۶۸	
مالیات بر شرکت‌ها	میلیون ریال	۲۷۷۲۶۰۱	-۲۱/۶۰	
سهم مالیات بر شرکت‌ها در مالیات‌های مستقیم	درصد	۲۷/۵	-۲۹/۱۲	
مالیات‌های غیر مستقیم	میلیون ریال	۷۶۲۱۷۱۸	۵۶/۰۹	
سهم مالیات‌های غیر مستقیم از درآمدهای مالیاتی	درصد	۴۳	۲۲/۸۶	
مالیات بر کالاها و خدمات	میلیون ریال	۷۶۲۱۷۱۸	۵۶/۰۹	
سهم مالیات بر کالاها و خدمات در مالیات‌های غیر مستقیم	درصد	۱۰۰	۰/۰۰	
مالیات بر درآمد	میلیون ریال	۰/۰۰	۰/۰۰	
سهم مالیات بر واردات در مالیات‌های غیر مستقیم	درصد	۰/۰۰	۰/۰۰	

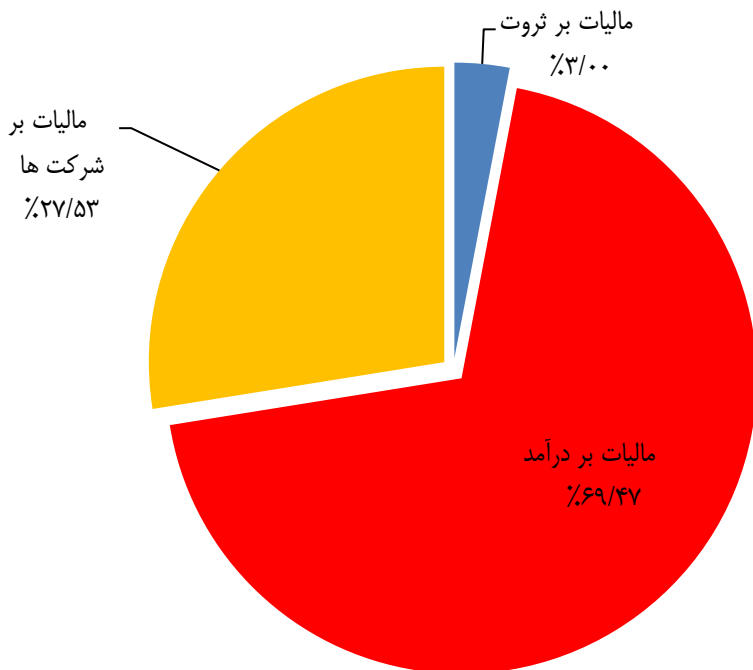
مأخذ- اداره کل امور اقتصادی و دارایی استان فارس.

تعاریف:

مالیات مستقیم: مالیاتی است که بر درآمد و دارایی اشخاص وضع می‌شود و قابلیت انتقال به واحدهای دیگر را ندارد.

مالیات غیر مستقیم: مالیاتی است که بر تولید، واردات، مصرف و فروش کالاها و خدمات وضع می‌شود و اثر واقعی پرداخت متوجه مصرف‌کننده نهایی می‌باشد.

سهم انواع مالیات مستقیم از درآمدهای مالیاتی استان: ۱۳۹۵



شاخص‌ها و نماگرهای مالی و پولی: ۱۳۹۵

عنوان شاخص یا نماگر	واحد	مقدار/تعداد	درصد تغییر نسبت به سال قبل
خسارت پرداختی	میلیون ریال	۶۷۳۴۸۸۲	۱۰/۴۱
حق بیمه دریافتی	میلیون ریال	۸۳۹۵۳۵۰	۱۶/۸۹
خسارت پرداختی بیمه شخص ثالث	هزار ریال	۳۷۴۶۵۰۲۴۰۰	۳۱/۰۲
حق بیمه دریافتی بیمه شخص ثالث	هزار ریال	۴۱۲۳۶۶۷۳۱۶	۲۸/۸۲
خسارت پرداختی بیمه بدنه اتومبیل	هزار ریال	۴۷۹۲۱۶۶۶۲	۳/۹۲
حق بیمه دریافتی بیمه بدنه اتومبیل	هزار ریال	۵۵۶۰۲۹۴۶۱	۲/۵۹
خسارت پرداختی بیمه درمان	هزار ریال	۱۵۱۲۰۵۷۶۷۵	۳۲/۴۷
حق بیمه دریافتی بیمه درمان	هزار ریال	۲۰۶۷۳۸۰۵۸۲	۴/۳۱
خسارت پرداختی بیمه آتش سوزی	هزار ریال	۵۷۱۲۲۰۰۲	۰/۵۱
حق بیمه دریافتی بیمه آتش سوزی	هزار ریال	۱۱۹۶۲۲۹۰۸	۱۴/۱۲
خسارت پرداختی بیمه مسئولیت	هزار ریال	۲۱۵۰۰۴۲۹۶	۹/۲۰
حق دریافتی بیمه مسئولیت	هزار ریال	۳۰۵۴۹۵۴۰۵	۱۴/۵۲
خسارت پرداختی بیمه زندگی	هزار ریال	۲۸۶۰۴۲۴۵۶	-۶۹/۹۹
حق بیمه دریافتی بیمه زندگی	هزار ریال	۵۴۷۳۲۷۵۶۰	۲۲/۳۹
خسارت پرداختی بیمه مهندسی	هزار ریال	۵۶۶۳۶۳۶	-۹۶/۰۰
حق بیمه دریافتی بیمه مهندسی	هزار ریال	۴۵۷۷۰۶۷۱	-۲۸/۴۸
خسارت پرداختی بیمه باربری	هزار ریال	۱۹۳۵۴۴۱۳	۳۶۹/۰۰
حق بیمه دریافتی بیمه باربری	هزار ریال	۳۵۹۶۲۴۰۵	۸۷/۱۴
خسارت پرداختی بیمه حوادث	هزار ریال	۲۱۲۰۸۸۱۷	۹۰/۴۰
حق بیمه دریافتی بیمه حوادث	هزار ریال	۲۶۲۴۰۶۹۵	۱۴/۳۲



شاخص‌ها و نماگرهای مالی و پولی: ۱۳۹۵ (دنباله)

درصد تغییر نسبت به سال قبل	مقدار/تعداد	واحد	عنوان شاخص یا نماگر
۴۳/۸۶	۳۸۰۸۲۰۹۱۶	هزار ریال	خسارت پرداختی بیمه حوادث سرنشین
-۰/۰۲	۴۰۸۳۴۳۰۳۰	هزار ریال	حق بیمه دریافتی بیمه حوادث سرنشین
۲۸/۰۴	۱۱۸۸۸۷۶۱	هزار ریال	خسارت پرداختی سایر بیمه‌ها
۲۸/۶۰	۱۵۹۵۱۰۰۵۴	هزار ریال	حق بیمه پرداختی سایر بیمه‌ها

مأخذ - شرکت سهامی بیمه آسیا.

- شرکت سهامی بیمه البرز.

- شرکت سهامی بیمه ایران.

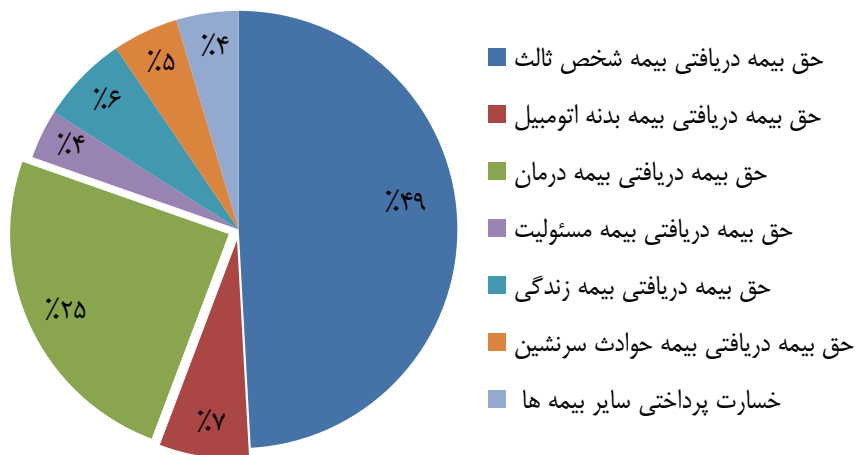
- شرکت سهامی بیمه دانا.

فرمول‌های محاسبه:

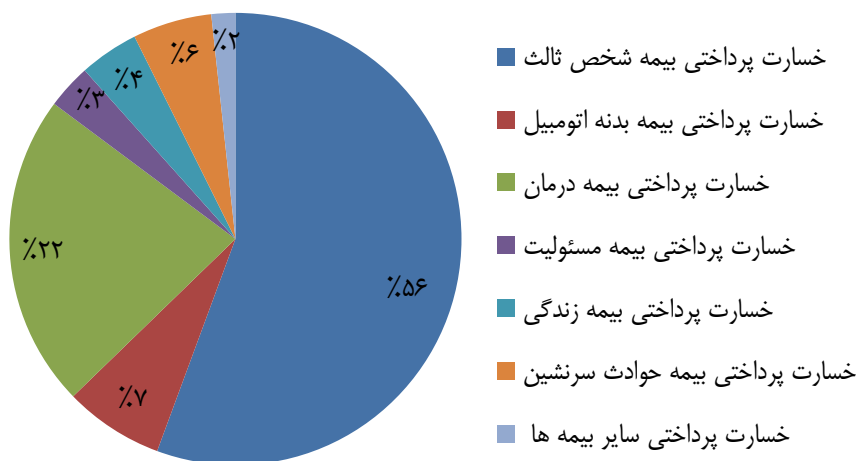
حق بیمه سرانه: (جمعیت کل استان / حق بیمه دریافتی)

نسبت خسارت بیمه: $۱۰۰ \times (\text{حق بیمه دریافتی} / \text{خسارت پرداختی})$

توزیع حق بیمه‌های دریافتی بیمه‌های استان در سال ۱۳۹۵



توزیع خسارت‌های پرداختی بیمه‌های استان در سال ۱۳۹۵



شاخص‌ها و نماگرهای جمعیتی: ۱۳۹۵

درصد تغییر	مقدار/تعداد	واحد	عنوان شاخص یا نماگر
-	۴۸۵۱	هزارنفر	جمعیت
-	۱/۰۸	درصد	نرخ رشد سالانه جمعیت
۱۰۳/۲۹	۹۱۹۲۱۶	کارت	تعداد شماره ملی صادر شده
-۳۱/۳۶	۲۳۹۰۴	سند	تنظیم سند فوت صادر شده
-۱/۶۱	۸۷۳۵۹	رویداد	تعداد ولادت ثبت شده
-۳/۲۱	۶۵۷۳۸	رویداد	تعداد ولادت ثبت شده در مناطق شهری
۳/۵۸	۲۱۶۲۱	رویداد	تعداد ولادت ثبت شده در مناطق روستایی
-۰/۹۰	۲۱۹۵۹	رویداد	تعداد فوت ثبت شده
-۶/۹۸	۱۶۰۳۲	رویداد	تعداد فوت ثبت شده در مناطق شهری
۲۰/۳۹	۵۹۲۷	رویداد	تعداد فوت ثبت شده در مناطق روستایی
۷/۱۹	۳۶۲۴۸	رویداد	تعداد ازدواج ثبت شده در مناطق شهری
-۱۷/۸۱	۶۵۲۹	رویداد	تعداد ازدواج ثبت شده در مناطق روستایی
۲۴/۴۸	۸۳۵۹	رویداد	تعداد طلاق ثبت شده در مناطق شهری
-۳/۱۶	۹۸۱	رویداد	تعداد طلاق ثبت شده در مناطق روستایی
-۰/۷۵	۳/۹۸	درصد	نسبت ولادت به فوت ثبت شده
-۱۴/۸۱	۴/۶	درصد	نسب ازدواج به طلاق ثبت شده



شاخص‌ها و نماگرهای جمعیتی: ۱۳۹۵ (دنباله)

عنوان شاخص یا نماگر	واحد	مقدار/تعداد	نسبت به سال قبل	درصد تغییر
نرخ ازدواج	در هزار	۸/۸	۱/۱۵	
نرخ طلاق	در هزار	۱/۹	۱۸/۷۵	
میانگین سن ازدواج زنان	سال	۲۴/۴۵	۰/۷۴	
میانگین سن ازدواج مردان	سال	۲۹/۵۹	۱/۳۰	
میانگین سن در اولین ازدواج زنان	سال	۲۳/۵۳	-۱/۲۶	
میانگین سن در اولین ازدواج مردان	سال	۲۸/۳۴	-۰/۸۱	

مأخذ- اداره کل ثبت احوال استان فارس.

تعاریف و فرمول‌های محاسبه:

$$P_t = P_0(1+r)^t$$

متوسط میزان رشد جمعیت:

P_t : جمعیت انتهای دوره

r : متوسط نرخ رشد جمعیت

P_0 : جمعیت ابتدای دوره

t : فاصله زمانی بین ابتدا و انتهای دوره

نسبت جوانی جمعیت: نسبت جمعیت کمتر از ۱۵ ساله به کل جمعیت

شاخص‌ها و نماگرهای نیروی انسانی: ۱۳۹۵

میزان تغییر نسبت به سال قبل	مقدار/تعداد	واحد	عنوان شاخص یا نماگر
۰/۷	۸۸/۶	درصد	نرخ اشتغال
۱/۹	۳۹/۴	درصد	نرخ مشارکت اقتصادی (نرخ فعالیت)
۱/۳	۶۴/۸	درصد	نرخ مشارکت اقتصادی مردان
۲/۹	۱۴/۵	درصد	نرخ مشارکت اقتصادی زنان
۲/۱	۳۹/۱	درصد	نرخ مشارکت اقتصادی مناطق شهری
۱/۵	۴۰/۲	درصد	نرخ مشارکت اقتصادی مناطق روستایی
-۰/۷	۱۱/۴	درصد	نرخ بیکاری
-۱۹/۷	۹/۰	درصد	نرخ بیکاری زنان
۱۴/۲	۲۳/۳	درصد	نرخ بیکاری مردان
-۱/۵	۱۲/۶	درصد	نرخ بیکاری مناطق شهری
۰/۸	۸/۸	درصد	نرخ بیکاری مناطق روستایی
۳/۶	۲۸/۴	درصد	نرخ بیکاری جوانان (۲۴-۱۵ساله)
۱/۰	۱۴/۷	درصد	سهام جمعیت دارای اشتغال ناقص زمانی
-۰/۸	۱۹/۸	درصد	سهام شاغلان در بخش کشاورزی
۱/۰	۳۰/۰	درصد	سهام شاغلان در بخش صنعت
-۰/۱	۵۰/۳	درصد	سهام شاغلان در بخش خدمات
۰/۵	۱۴/۲	درصد	سهام شاغلان بخش عمومی از کل شاغلان
-۰/۵	۸۵/۸	درصد	سهام شاغلان بخش خصوصی از کل شاغلان



شاخص‌ها و نماگرهای نیروی انسانی: ۱۳۹۵ (دنباله)

عنوان شاخص یا نماگر	واحد	مقدار/تعداد	نسبت به سال قبل
جمعیت شاغل	نفر	۱۴۰۸۸۹۴	۸/۴۰
جمعیت بیکار	نفر	۱۸۱۸۲۰	۱/۲۱
جمعیت ۱۰ ساله و بیش تر	نفر	۴۰۳۸۱۳۶	۲/۴۹
جمعیت بخش کشاورزی	نفر	۲۷۸۴۶۴	۴/۰۲
جمعیت بخش صنعت	نفر	۴۲۲۳۲۴	۱۲/۱۳
جمعیت بخش خدمات	نفر	۷۰۸۱۰۵	۸/۰۵
جمعیت شاغلان بخش خصوصی	نفر	۱۲۰۸۶۹۴	۷/۷۷
جمعیت شاغلان بخش عمومی	نفر	۲۰۰۲۰۰	۱۲/۳۶

مأخذ- مرکز آمار ایران.

تعاریف و فرمول‌های محاسبه:

جمعیت فعال اقتصادی: تمام افراد ۱۰ ساله و بیش‌تر (حداقل سن تعیین شده)، که در هفته تقویمی قبل از هفته آمارگیری (دوره مرجع) طبق تعریف کار، در تولید کالا و خدمات مشارکت داشته (شاغل) و یا از قابلیت مشارکت برخوردار بوده‌اند (بیکار)، از نظر اقتصادی جمعیت فعال محسوب می‌شوند.

نرخ مشارکت اقتصادی: عبارت است از جمعیت فعال (شاغل و بیکار) ۱۰ ساله و بیش‌تر به جمعیت ۱۰ ساله و بیش‌تر ضرب در ۱۰۰.

شاغل: تمام افراد ۱۰ ساله و بیش‌تر که در طول هفته مرجع، طبق تعریف کار، حداقل یک ساعت کار کرده و یا بنا به دلایلی موقتاً کار را ترک کرده باشند، شاغل محسوب می‌شوند که به‌طور عمده شامل دو گروه مزد و حقوق‌بگیران و خوداشتغالان می‌شوند.

گزیده شاخص‌ها و نماگرهای اقتصادی، اجتماعی و فرهنگی استان فارس _____ سال ۱۳۹۵

اشتغال ناقص: افراد دارای اشتغال ناقص شامل تمام شاغلان مزدبگیر یا خود اشتغالی است که در هفته مرجع، حاضر در سرکار یا غایب موقت از کار بوده، و به دلایل اقتصادی (رکود کاری، پیدا نکردن کار با ساعت بیشتر، قرار داشتن در فصل غیر کاری و...) کمتر از ۴۴ ساعت کار کرده، خواهان و آماده برای انجام کار اضافی در هفته مرجع هستند.

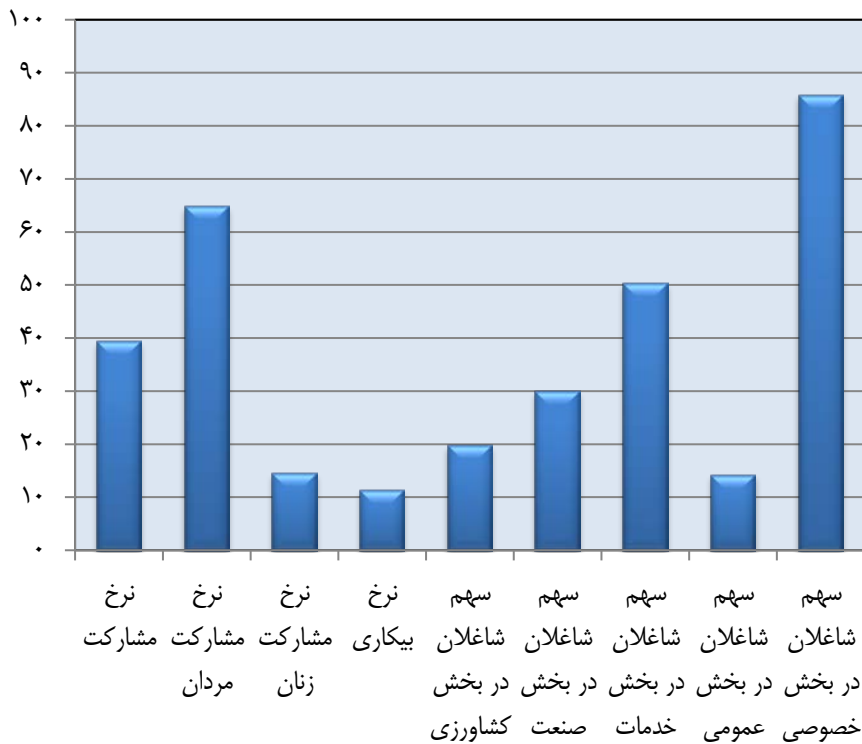
بیکار: تمام افراد ۱۰ ساله و بیش‌تر که در دوره مرجع فاقد کار، آماده برای کار و در جستجوی کار باشند، یا فاقد کار و آماده برای کار بوده ولی به دلیل آغاز به کار در آینده و یا انتظار بازگشت به شغل قبلی در جستجوی کار نباشند، بیکار محسوب می‌شوند.

نرخ بیکاری: نسبت جمعیت بیکار به کل جمعیت فعال از نظر اقتصادی (شاغل و بیکار) ضرب در ۱۰۰.

سهم شاغلان در هر بخش اقتصادی: تعداد شاغلان آن بخش تقسیم بر کل شاغلان ضرب در ۱۰۰.

نرخ مشارکت، نرخ بیکاری، و سهم شاغلان در بخش‌های مختلف اقتصادی: ۱۳۹۵

درصد



شاخص‌ها و نماگرهای هزینه‌های خانوار: ۱۳۹۵

میزان تغییر	مقدار/تعداد	واحد	عنوان شاخص یا نماگر	
نسبت به سال قبل				
۰/۸۹	۶۲۴۶۵	هزار ریال	شهری	متوسط هزینه‌های خوراکی و دخانی
۵/۲۷	۶۲۱۸۷	هزار ریال	روستایی	سالانه یک خانوار
-۱/۳۵	۲۲/۱۱	درصد	شهری	سهم هزینه‌های خوراکی و دخانی در کل
-۱/۵۳	۳۶/۳۷	درصد	روستایی	هزینه‌های خانوار
۸/۹۶	۲۲۰۰۴۴	هزار ریال	شهری	متوسط هزینه‌های غیر خوراکی سالانه
۱۲/۴۲	۱۰۸۸۰۲	هزار ریال	روستایی	یک خانوار
۱/۳۵	۷۷/۸۹	درصد	شهری	سهم هزینه‌های غیر خوراکی در کل
۱/۵۳	۶۳/۶۳	درصد	روستایی	هزینه‌های خانوار
۰/۲۶	۳۴/۳۴	درصد	شهری	سهم هزینه‌های مسکن در کل هزینه‌ها
۰/۳۶	۱۶/۶۲	درصد	روستایی	های خانوار
۰/۴۷	۱۱/۶۱	درصد	شهری	سهم هزینه‌های بهداشت و درمان در کل هزینه‌ها
۰/۲۳	۱۳/۴۵	درصد	روستایی	کل هزینه‌های خانوار

مأخذ- مرکز آمار ایران.

شاخص‌ها و نماگرهای کشاورزی، جنگلداری و شیلات: ۱۳۹۵

عنوان شاخص یا نماگر	واحد	مقدار/تعداد	درصد تغییر نسبت به سال قبل
مقدار تولید گوشت قرمز	تن	۶۲۵۰۰	۲/۱۴
مقدار تولید شیر	تن	۵۵۶۲۴۲	۵/۸۱
مقدار تولید گوشت مرغ	تن	۱۱۹۸۰۰	-۱۲/۴۳
مقدار تولید تخم مرغ	تن	۴۱۵۰۰	۶/۹۵
مقدار تولید عسل	تن	۲۲۰۰	-۵۸/۴۳
مقدار صید و تولید آبزیان	تن
تکثیر آبزیان	میلیون قطعه
مساحت جنگل	هکتار	۲۲۱۶۲۱۷	۰/۰۰
مساحت مراتع	هکتار	۷۳۱۰۷۳۱	۰/۰۰
خوب	هکتار	۵۹۹۵۹۵	۰/۰۰
متوسط	هکتار	۲۷۸۰۷۵۶	۰/۰۰
فقیر	هکتار	۳۹۳۰۳۸۰	۰/۰۰
مساحت پدیده‌های بیابانی	هکتار	۷۳۴۶۰۶	-۳۵/۵۲

*افزایش سطح جنگل نسبت به سال ۹۴ به میزان ۱۳۲۴ هکتار به دلیل انجام عملیات جنگلکاری، غنی‌سازی و کاشت نهال به صورت دولتی و یا مشارکت مردمی می‌باشد.

**کاهش سطح مراتع نسبت به سال ۹۴ به میزان ۱۴۱۲ هکتار به دلیل استعدادیابی و انجام واگذاری اراضی می‌باشد.

مأخذ- سازمان جهاد کشاورزی استان فارس.

- سازمان جهاد کشاورزی - اداره کل شیلات استان فارس.

- اداره کل منابع طبیعی و آبخیزداری استان فارس.

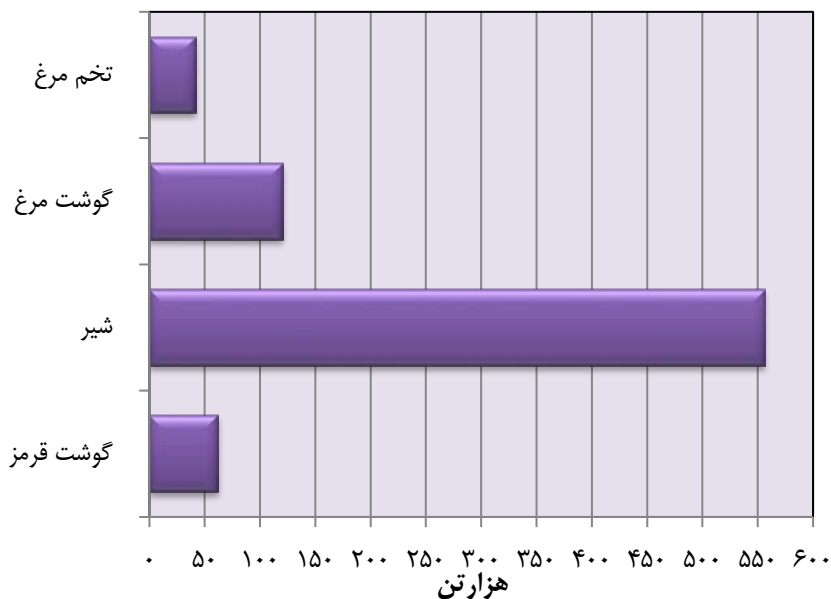
تعاریف:

جنگل: شامل جنگل‌های انبوه، نیمه‌انبوه، تنک، ماندابی و دست‌کاشت با احتساب جنگل‌های با انبوهی بیش از ۵ درصد می‌باشد.

مراتع: شامل مراتع متراکم، نیمه‌متراکم و کم‌تراکم می‌باشد.

پدیده‌های بیابانی: شامل کویر، تپه‌های ماسه‌ای، پهنه‌های ماسه‌ای، دق‌های رسی، اراضی شور و نم‌زار و اراضی بدون پوشش و بیرون‌زدگی سنگی.

مقدار تولید گوشت قرمز، شیر، گوشت مرغ و تخم مرغ در استان : ۱۳۹۵



شاخص‌ها و نماگرهای محیط زیست: ۱۳۹۵

عنوان شاخص یا نماگر	واحد	مقدار/تعداد	نسبت به سال قبل	درصد تغییر
تعداد تشکل‌های زیست‌محیطی غیر دولتی (NGO) در استان ^(۱)	عدد	۴۳	۱۳/۱۶	
نسبت اراضی مناطق حفاظت شده به کل مساحت استان ^(۲)	درصد	۹/۴۲	-۰/۴۲	
فضای سبز شهری ^(۳)	متر مربع	۲۳	۴/۰۷	
تعداد پارک ملی تحت مدیریت حفاظت محیط زیست	پارک	۳	۰/۰۰	
تعداد منطقه حفاظت شده تحت پوشش محیط زیست	منطقه	۷	۰/۰۰	
تعداد پناهگاه حیات وحش	منطقه	۱	۰/۰۰	
تعداد منطقه شکار ممنوع	منطقه	۲۰	۰/۰۰	
وسعت مناطق چهارگانه و ممنوع	هزار هکتار	۲۵۰۴/۱۲	-۲/۶۸	

(۱) تعداد تشکل‌های زیست محیطی غیردولتی که تمایل به همکاری با محیط زیست استان را دارند.

(۲) نسبت اراضی مناطق چهارگانه تحت مدیریت (پارک ملی، حفاظت شده، اثر طبیعی ملی و پناهگاه حیات وحش) به کل مساحت استان می‌باشد.

(۳) فضای سبز شهر شیراز، برحسب نفر مترمربع می‌باشد.

مأخذ- اداره کل حفاظت محیط زیست استان فارس.

شاخص‌ها و نماگرهای آب و فاضلاب: ۱۳۹۵

درصد تغییر	مقدار/تعداد	واحد	عنوان شاخص یا نماگر
نسبت به سال قبل			
۲/۵۴	۲۳۸۲۶۷	هزار متر مکعب	کل میزان مصرف آب
۱/۳۶	۲۵۲۸	کیلومتر	طول خطوط انتقال آب
۱/۳۸	۹۹۷۳	کیلومتر	طول شبکه توزیع آب
۱/۴۶	۱۸۲۷۸۱	هزار متر مکعب	میزان آب مصرفی بخش خانگی
۴/۱۱	۵۵۸	هزار متر مکعب	میزان آب مصرفی بخش صنعت
۳/۱۰	۶۶۸۷	هزار متر مکعب	میزان آب مصرفی بخش تجاری
۱/۶۰	۱۰۷۳۵	هزار متر مکعب	میزان آب مصرفی بخش عمومی و دولتی
۸/۳۱	۳۷۵۰۵	هزار متر مکعب	میزان آب مصرفی سایر بخش‌ها
۳/۳۶	۱۳۲۰۲۴۱	انشعاب	تعداد انشعاب آب
۳/۵۵	۱۱۳۸۹۳۸	انشعاب	تعداد انشعاب بخش خانگی
۰/۳۰	۳۳۰	انشعاب	تعداد انشعاب بخش صنعت
۴/۸۰	۹۷۰۵۷	انشعاب	تعداد انشعاب بخش تجاری
۲/۵۹	۱۴۴۰۳	انشعاب	تعداد انشعاب بخش عمومی
-۱/۴۳	۶۹۵۱۲	انشعاب	تعداد انشعاب سایر بخش‌ها



شاخص‌ها و نماگرهای آب و فاضلاب: ۱۳۹۵ (دنباله)

درصد تغییر	مقدار/تعداد	واحد	عنوان شاخص یا نماگر
نسبت به سال قبل			
۲/۰۵	۳۱۹۴۰۹	هزار متر مکعب	حجم کل آب تولیدی
۲/۶۹	۲۵۵۶۹۹	هزار متر مکعب	حجم آب تولیدی زیر زمینی
-۰/۴۳	۶۳۷۱۰	هزار متر مکعب	حجم آب تولیدی سطحی
۰/۰۰	۱	عدد	تعداد تصفیه خانه های آب در استان
۰/۰۰	۱۷۵۳۵	هزار متر مکعب	حجم آب تصفیه شده
۰/۰۰	۵۰۵۴۷	مترمکعب در روز	ظرفیت تصفیه خانه آب
۲۵/۰۰	۵	واحد	تعداد تصفیه خانه فاضلاب
۷/۷۴	۵۲۱۱۷	مترمکعب	ظرفیت تصفیه خانه های فاضلاب
۴/۱۹	۱۱۵۹۳۹۰	نفر	جمعیت تحت پوشش خدمات فاضلاب
۰/۰۰	۸	شهر	تعداد شهرهای دارای انشعاب فاضلاب
۹/۷۰	۳۷۲۱۶۱	انشعاب	تعداد انشعاب های نصب شده فاضلاب
۶/۰۹	۲۵۱۳	کیلومتر	طول شبکه جمع آوری فاضلاب با قطر ۲۰۰ میلی متر و بیش تر
۰/۰۰	۱۰	دستگاه	تعداد دستگاه آب شیرین کن

مأخذ- شرکت آبفا استان فارس.

- شرکت آب و فاضلاب شیراز.

شاخص‌ها و نماگرهای آب و فاضلاب در مناطق روستایی استان فارس: ۱۳۹۵

درصد تغییر		واحد	عنوان شاخص یا نماگر
نسبت به سال قبل	مقدار/تعداد		
۱/۴۵	۷۶۸	حلقه	تعداد چاه در مدار
-۱/۶۵	۱۱۹	دهنه	تعداد چشمه
۰/۰۰	۱	رشته	تعداد قنات
۱/۶۵	۹۸۵	تعداد	تعداد کل منابع تامین آب
۴/۱۹	۳۲۳	میلیون متر مکعب در سال	حد اکثر ظرفیت منابع تامین آب
۰/۰۰	۰	میلیون متر مکعب در سال	حجم آب سطحی
۲/۸۳	۱۰۹	میلیون متر مکعب در سال	حجم آب زیرزمینی
۲/۸۳	۱۰۹	میلیون متر مکعب در سال	حجم کل آب تولیدی
۶/۸۰	۷۷/۲۷	هزار متر مکعب در سال	حجم فروش آب
۲/۱۷	۱۷۹۳	باب	تعداد کل مخازن



شاخص‌ها و نماگرهای آب و فاضلاب در مناطق روستایی استان فارس: ۱۳۹۵ (دنباله)

درصد تغییر			
عنوان شاخص یا نماگر	واحد	مقدار/تعداد	نسبت به سال قبل
میزان توسعه خطوط انتقال آب	کیلو متر	۶۷۳۹	۲/۷۶
میزان توسعه شبکه توزیع آب	کیلو متر	۱۲۳۵۱	۱/۳۵
تعداد کل مشترکین آب	مشترک	۴۱۰۳۱۳	۱/۸۵
تعداد مشترکین خانگی	مشترک	۳۸۳۰۲۸	۱/۸۶
تعداد مشترکین تجاری و صنعتی	مشترک	۱۴۷۸۶	۴/۴۹
تعداد مشترکین عمومی و اداری	مشترک	۳۱۰۴	۵/۷۶
تعداد مشترکین سایر	مشترک	۹۳۹۵	-۳/۸۹
تعداد روستاهای دارای پروژه اجرایی فاضلاب	روستا	۱	-۸۰/۰۰
تعداد روستاهای دارای تاسیسات دفع بهداشتی فاضلاب	روستا	۰	-۱۰۰/۰۰
میزان توسعه شبکه جمع‌آوری فاضلاب	کیلومتر	۷۰	۰/۰۰
تعداد روستای تحت پوشش فاضلاب	روستا	۲۲۹۳	۰/۳۵
جمعیت روستای تحت پوشش فاضلاب	نفر	۱۲۷۵۴۴۶	-۰/۰۱

مأخذ- شرکت آب و فاضلاب روستایی استان فارس.

شاخص‌ها و نماگرهای انرژی - برق: ۱۳۹۵

درصد تغییر	مقدار/تعداد	واحد	عنوان شاخص یا نماگر
نسبت به سال قبل			
-۵/۶۰	۱۵۹۲۳	میلیون کیلو وات ساعت	تولید ناخالص نیروی برق
۰/۰۰	۰/۰۰	درصد	تولید ناخالص برق نیروگاه‌های بخاری
۳/۴۱	۷۹/۳۲	درصد	تولید ناخالص برق نیروگاه‌های چرخه ترکیبی
-۱۱/۰۸	۲۰/۶۸	درصد	تولید ناخالص برق نیروگاه‌های گازی
۰/۰۰	۰/۰۰	درصد	تولید ناخالص برق نیروگاه‌های آبی
-۱۰۰/۰۰	۰/۰۰	درصد	تولید ناخالص برق نیروگاه‌های دیزلی
-۲/۲۴	۳۹۳۰	کیلومتر مدار	طول خطوط انتقال نیروی برق (۱)
-۰/۳۱	۱۴۳۵۲	مگاوات آمپر	ظرفیت پست‌های انتقال نیروی برق (۲)
۰/۰۰	۰/۰۰	درصد	میزان تلفات شبکه‌های انتقال و توزیع نیروی برق
۰/۰۰	۶۹۰۰	کیلومتر مدار	طول خطوط فوق توزیع نیروی برق
۳/۲۴	۶۰۳۳۲	کیلومتر	طول شبکه توزیع نیروی برق
۶/۰۷	۸۱۴۶	مگا ولت آمپر	موجودی ظرفیت شبکه توزیع نیروی برق
۳/۰۴	۷۲۴۶	مگا ولت آمپر	ظرفیت پست‌های فوق توزیع نیروی برق



شاخص‌ها و نماگرهای انرژی - برق: ۱۳۹۵ (دنباله)

عنوان شاخص یا نماگر	واحد	مقدار/تعداد	درصد تغییر نسبت به سال قبل
متوسط راندمان حرارتی نیروگاه‌ها	درصد	۲۴/۱۷	۵/۱۸
کل مصرف نیروی برق	میلیون کیلو وات ساعت	۱۳۶۰۵	۳/۶۸
میزان مصرف برق بخش خانگی	میلیون کیلو وات ساعت	۴۲۸۹	۴/۱۳
میزان مصرف برق بخش کشاورزی	میلیون کیلو وات ساعت	۴۴۴۴	۵/۱۹
میزان مصرف برق بخش صنعتی	میلیون کیلو وات ساعت	۲۶۵۵	۶/۷۷
میزان مصرف برق بخش عمومی	میلیون کیلو وات ساعت	۱۲۶۹	-۶/۹۸
میزان مصرف برق بخش تجاری	میلیون کیلو وات ساعت	۹۴۸	۲/۱۴
تعداد مشترکان برق	هزار مشترک	۱۹۲۰	۳/۷۱
تعداد مشترکان برق خانگی	هزار مشترک	۱۵۸۳	۳/۴۹
تعداد مشترکان برق عمومی	هزار مشترک	۷۱	۹/۶۹
تعداد مشترکان برق تجاری	هزار مشترک	۲۱۱	۳/۴۳
تعداد مشترکان برق صنعتی	هزار مشترک	۱۳	۱/۷۲
تعداد مشترکان برق کشاورزی	هزار مشترک	۴۲	۴/۱۸



شاخص‌ها و نماگرهای انرژی - برق: ۱۳۹۵ (دنباله)

عنوان شاخص یا نماگر	واحد	مقدار/تعداد	نسبت به سال قبل
متوسط مصرف برق هر مشترک خانگی	کیلو وات ساعت	۲۷۴۹	۰/۹۰
درصد روستاهای برق دار شده	درصد	۹۲/۱۰	۰/۵۵
تعداد خانوار روستایی بر خوردار از برق	خانوار	-	-
ظرفیت نامی نیروگاه‌های استان	مگا وات	۳۶۰۲	۰/۰۰

۱) کاهش آمار به دلیل واگذاری بخش‌هایی از دو خط "نیروگاه گوهران- نی ریز و نیروگاه شهدای پیروز- قائمیه" به استان‌های همجوار می‌باشد.

۲) کاهش آمار به دلیل ظرفیت ترانس ۱۲۵ به ۸۰ پست نیروگاه کازرون می‌باشد.

مأخذ- شرکت سهامی سازمان برق منطقه‌ای استان فارس.

- شرکت توزیع برق فارس.

- شرکت توزیع برق شیراز.

تعاریف:

تولید ناخالص نیروی برق: عبارت از مقدار نیروی برق تولید شده توسط یک مولد برق یا یک نیروگاه در طی دوره زمانی معین است که بر روی سری‌های خروجی مولدهای اصلی یا کمکی، اندازه‌گیری و بر حسب کیلو وات ساعت بیان می‌شود.

نیروگاه: عبارت از محل استقرار مولدهای نیروی برق و تجهیزات وابسته به آن است.

نیروگاه چرخه ترکیبی: نیروگاهی است که در آن علاوه بر نیروی الکتریکی توربین‌های گازی، از حرارت موجود در گازهای خروجی از توربین‌های گازی، برای تولید بخار از یک دیگ بخار بازیاب استفاده می‌شود و بخار تولیدی در یک دستگاه توربوژنراتور بخار، به نیروی الکتریکی

گزیده شاخص‌ها و نماگرهای اقتصادی، اجتماعی و فرهنگی استان فارس _____ سال ۱۳۹۵

تبدیل می‌شود.

خط انتقال نیروی برق: خطی است که نیروی برق تولید شده را با ولتاژهای ۲۳۰ و ۴۰۰ کیلو ولت از خود عبور می‌دهد.

خط فوق توزیع نیروی برق: خطی است که نیروی برق تولید شده را با ولتاژهای ۶۳، ۶۶ و ۱۳۲ کیلو ولت از خود عبور می‌دهد.

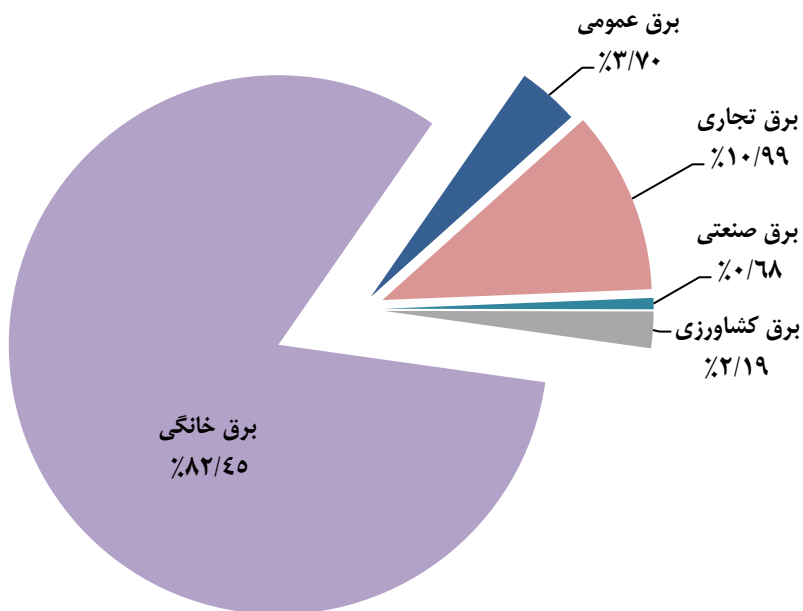
شبکه توزیع نیروی برق: مجموعه‌ای متشکل از خطوط هوایی و زمینی فشار متوسط و فشار ضعیف و پست‌های زمینی و هوایی می‌باشد که برای توزیع نیروی برق در یک محدوده معین در نظر گرفته می‌شود.

فروش یا مصرف نیروی برق: عبارت از مقدار نیروی برق فروخته شده به مشترکان مختلف برای مصارف گوناگون است.

مصرف خانگی نیروی برق: مصرفی است که در آن از نیروی برق برای به کار انداختن وسایل و تجهیزات متعارف برق و همچنین روشنایی در واحد مسکونی استفاده می‌شود.

مشترک برق: عبارت از شخص حقوقی یا حقیقی است که بر اساس آیین‌نامه‌های مورد عمل شرکت برق پس از تحویل مدارک مورد نظر و پرداخت حقوق و هزینه‌های متعلقه، مشخصات او در دفتر پذیرش اشتراک، ثبت شده و شماره اشتراک به وی اختصاص یافته باشد.

تعداد مشترکین برق استان به تفکیک نوع مشترک: ۱۳۹۵



شاخص‌ها و نماگرهای انرژی - نفت: ۱۳۹۵

درصد تغییر	مقدار/تعداد	واحد	عنوان شاخص یا نماگر
نسبت به			
سال قبل			
۴/۹۱	۱۷۳۸۵۴۷	متر مکعب	میزان مصرف بنزین موتور
-۰/۸۴	۱۵۲۹۸۳	متر مکعب	میزان مصرف گاز مایع
-۳/۹۰	۱۶۴۱۸۰	متر مکعب	میزان مصرف نفت سفید
-۴۲/۷۸	۵۸۶۶۵	متر مکعب	میزان مصرف نفت کوره
۱/۹۰	۱۶۵۴۳۳۷	متر مکعب	میزان مصرف نفت گاز
۵/۵۶	۲۰۹	جایگاه	تعداد جایگاه‌های عرضه کننده بنزین
۳۳/۶۱	۱۵۹	جایگاه	تعداد جایگاه‌های CNG
۰/۰۰	۳۶	جایگاه	تعداد تاسیسات سیلندر پر کنی LPG
۱۰/۰۲	۲۱۶۹۵۰۰	عدد	صدور کارت هوشمند سوخت

مأخذ - شرکت ملی پخش فرآورده‌های نفتی استان فارس.

شاخص‌ها و نماگرهای انرژی - گاز: ۱۳۹۵

درصد تغییر	مقدار/تعداد	واحد	عنوان شاخص یا نماگر
نسبت به			
سال قبل			
۷/۵۰	۱۱۲۵۳	میلیون متر مکعب	مقدار مصرف داخلی گاز طبیعی
۳۶/۹۴	۲۶۱۰	کیلومتر	طول شبکه ایجاد شده گاز
-۱۰۰/۰۰	۰	کیلومتر	عملیات تزریق گاز در خطوط انتقال
-۵۰/۰۰	۳	شهر	تعداد شهرهای گازرسانی شده
۵۶/۰۷	۳۳۴	روستا	تعداد روستاهای گازرسانی شده
۳/۵۷	۸۷/۰	درصد	درصد شهرهای گازرسانی شده
۳۵/۹۰	۵۳/۰	درصد	درصد روستاهای گازرسانی شده
۱/۱۷	۱۹۰۹	میلیون متر مکعب	مقدار مصرف گاز طبیعی در بخش خانگی
۴/۷۲	۲۲۲	میلیون متر مکعب	مقدار مصرف گاز طبیعی در بخش تجاری
۹/۰۹	۹۱۲۹	میلیون متر مکعب	مقدار مصرف گاز طبیعی در بخش صنعت
-۱۳/۶۰	۳۵۵۹۶	انشعاب	تعداد انشعاب گاز
-۱۱/۸۷	۳۳۸۷۹	انشعاب	تعداد انشعاب نصب شده گاز در بخش خانگی
-۵۲/۸۷	۱۶۷۶	انشعاب	تعداد انشعاب نصب شده گاز در بخش تجاری
۳/۹۰	۴۱	انشعاب	تعداد انشعاب نصب شده گاز در بخش صنعت
۱۸/۸۷	۶۳/۰	درصد	نسبت خانوار روستایی بهره مند از گاز طبیعی
۲۰/۶۲	۲۴۸۴۲۵	خانوار	تعداد خانوارهای روستایی بهره مند از گاز طبیعی

مأخذ- شرکت ملی گاز استان فارس.

تعاریف:

گاز طبیعی: مخلوطی از گازهای هیدروکربوری متان، اتان، پروپان، بوتان و پنتان می‌باشد که به‌عنوان یک سوخت با آلودگی کم شناخته شده است.

مصرف گاز طبیعی: شامل مصارف خانگی، تجاری، صنعتی، نیروگاه و مصارف عملیاتی شرکت ملی گاز ایران است.

انشعاب گاز: به خطوطی اطلاق می‌شود که گاز مصرف‌کنندگان را از طریق خطوط انتقال یا تغذیه و یا شبکه توزیع تا نقطه تحویل گاز تأمین می‌نماید.

شاخص‌ها و نماگرهای صنعت و معدن: ۱۳۹۵

درصد تغییر	مقدار/تعداد	واحد	عنوان شاخص یا نماگر
نسبت به سال قبل			
۴/۸۵	۴۳۶۶۹۹۸	تن	مقدار تولید سیمان
۱۱/۵۷	۱۱۲۷۱	تن	مقدار تولید کاغذ
-۷/۴۶	۲۵۹۱۲	تن	مقدار تولید روغن نباتی
۳/۴۹	۱۲۴۶	فقره	تعداد جوازهای تأسیس صادر شده
۱۹/۵۹	۵۷۷۷۲۶۲۹	میلیون ریال	میزان سرمایه گذاری جوازهای تأسیس
۲۰/۸۱	۲۰۸۴۵	نفر	تعداد اشتغال جوازهای تأسیس
۰/۷۵	۲۶۸	فقره	تعداد پروانه‌های بهره‌برداری صادر شده
۵۲/۱۰	۸۱۱۸۳۲۸	میلیون ریال	میزان سرمایه گذاری پروانه‌های بهره‌برداری صادر شده
۴۵/۹۵	۴۱۶۷	نفر	تعداد اشتغال پروانه‌های بهره‌برداری صادر شده
۴۱/۰۷	۷۹	فقره	تعداد پروانه‌های بهره‌برداری معدن
۲۴/۰۳	۴۸۴۶	هزارتن	میزان ظرفیت استخراج پروانه‌های بهره‌برداری معدن
-۱۹/۱۶	۵۸۷۶۵۷	میلیون ریال	میزان سرمایه گذاری پروانه‌های بهره‌برداری معدن
-۱۴/۷۱	۲۹	معدن	تعداد گواهینامه کشف معدن



شاخص‌ها و نماگرهای صنعت: ۱۳۹۵ (دنباله)

درصد تغییر	مقدار/تعداد	واحد	عنوان شاخص یا نماگر
نسبت به سال قبل			
-۴۷/۸۳	۴۸	میلیون تن	میزان ذخیره قطعی در گواهینامه کشف معادن
-۴۲/۸۶	۲۷/۸	میلیارد ریال	میزان سرمایه گذاری در گواهینامه کشف معادن
-۹/۱۵	۲۵۸	میلیون تن	میزان ذخیره قطعی در پروانه های بهره برداری
-۷/۰۲	۴۷۷	معدن	تعداد معادن فعال در حال بهره برداری
۱۸/۸۳	۲۰۱۵۲۹۱۰	تن	مقدار تولید مواد معدنی بجز شن و ماسه
۵/۳۸	۷۵۱۶	نفر	تعداد شاغلین معادن در حال بهره برداری
۰/۰۰	۷۰	شهرک	تعداد شهرک های صنعتی مصوب
۰/۰۰	۶۱	شهرک	تعداد شهرک های در حال واگذاری
۰/۰۰	۶۱	شهرک	تعداد شهرک های دارای سند ثبتی
۰/۰۳	۷۲۲۲	هکتار	مساحت اراضی در اختیار شهرکهای صنعتی
۰/۰۶	۳۴۵۶	هکتار	مساحت اراضی قابل واگذاری شهرک های صنعتی
۵/۹۸	۲۵۷۱	واحد	تعداد واحدهای به بهره برداری رسیده شهرک های صنعتی

مأخذ- سازمان صنعت ، معدن و تجارت استان فارس.

- شرکت شهرک های صنعتی استان فارس.

شاخص‌ها و نماگرهای صنعت^(۱): ۱۳۹۴

درصد تغییر	مقدار/تعداد	واحد	عنوان شاخص یا نماگر
نسبت به			
سال قبل ^(۱)			
...	...	میلیون ریال	بهره‌وری کارگاه‌های صنعتی
...	...	میلیون ریال	بهره‌وری نیروی کار در کارگاه‌های صنعتی
...	...	میلیون ریال	رقابت‌پذیری نیروی کار
...	...	میلیون ریال	نسبت سرمایه‌گذاری به ارزش افزوده در بخش صنعت
...	...	میلیون ریال	سرمایه‌گذاری سرانه شاغلان در بخش صنعت
۳/۲۰	۴۰۹۳۱	نفر	تعداد شاغلان در کارگاه‌های صنعتی
۵۸/۴۶	۶۱۹۸۴۸۲	میلیون ریال	ارزش سرمایه‌گذاری در بخش صنعت
-۲۱/۷۳	۳۰۸۸۰۸۹۴	میلیون ریال	ارزش افزوده کارگاه‌های صنعتی
-۱۸/۴۱	۱۰۹۳۳۶۶۴۷	میلیون ریال	ارزش ستانده‌های کارگاه‌های صنعتی
-۱۷/۰۳	۷۸۴۵۵۷۵۴	میلیون ریال	ارزش داده‌های کارگاه‌های صنعتی

(۱) مربوط به کارگاه‌های صنعتی دارای ده نفر کارکن و بیش‌تر می‌باشد.
 مأخذ- مرکز آمار ایران.

فرمول‌های محاسبه:

بهره‌وری کارگاه‌های صنعتی: نسبت ارزش افزوده به تعداد کارگاه.

بهره‌وری نیروی کار: نسبت ارزش افزوده به تعداد شاغلان.

بهره‌وری انرژی: نسبت ارزش افزوده به ارزش انرژی.

بهره‌وری تولید: نسبت ارزش افزوده به ارزش ستانده.

رقابت‌پذیری نیروی کار: نسبت ارزش افزوده به ارزش جبران خدمات.

سرمایه‌گذاری سرانه شاغلان: نسبت ارزش سرمایه‌گذاری سالانه به تعداد شاغلان.

درصد مواد اولیه وارداتی در بخش صنعت (شاخص وابستگی): نسبت ارزش مواد اولیه وارداتی به ارزش کل مواد اولیه.

سرانه جبران خدمات: نسبت ارزش جبران خدمات به تعداد شاغلان.

شاخص‌ها و نماگرهای ساختمان و مسکن: ۱۳۹۵

عنوان شاخص یا نماگر	واحد	مقدار/تعداد	درصد تغییر نسبت به سال قبل
میزان سرمایه‌گذاری بخش خصوصی در ساخت مسکن شهری	میلیون ریال	۴۱۱۱۸۳۴۹	-۱۸/۷۳
میزان تولید واحدهای مسکونی شهری	واحد	۱۹۴۸۴	-۶۵/۵۴
میانگین زیربنای واحدهای مسکونی تولید شده شهری	متر مربع	۱۵۶/۳	۶/۶۲
تعداد واحدهای مسکونی تولید شده دارای مساحت ۱۰۰ متر مربع و کمتر شهری	واحد	۹۳۹	-۸۲/۰۷
میانگین تعداد واحدهای مسکونی در ساختمان‌های تولید شده سالانه شهری	واحد	۳/۵	-۱۸/۶۰
شاخص کرایه مسکن اجاره‌ای در مناطق شهری سال پایه (۱۳۹۰=۱۰۰)	شاخص	۲۱۵/۲	۱۰/۲

مأخذ- بانک مرکزی ج.ا.ا.

فرمول‌های محاسبه:

میانگین زیربنای واحدهای مسکونی تولید شده شهری:

کل مساحت زیربنای واحدهای مسکونی تولید شده در نقاط شهری

تعداد واحدهای مسکونی تولید شده در نقاط شهری

میانگین تعداد واحدهای مسکونی در ساختمان‌های تولید شده شهری:

تعداد واحدهای مسکونی تولید شده در نقاط شهری

تعداد ساختمان‌های مسکونی تولید شده در نقاط شهری

شاخص‌ها و نماگرهای ساختمان و مسکن: ۱۳۹۵

درصد تغییر	مقدار/تعداد	واحد	عنوان شاخص یا نماگر
نسبت به سال قبل			
-۱۵/۷۲	۸۸۲۸	فقره	تعداد پروانه‌های احداث ساختمان صادر شده توسط شهرداری‌ها
-۱۶/۷۸	۷۸۱۱	فقره	تعداد پروانه‌های احداث ساختمان‌های مسکونی صادر شده توسط شهرداری‌ها
-۱/۵۶	۳۰۲/۸	مترمربع	میانگین مساحت زمین در پروانه‌های احداث ساختمان‌های مسکونی توسط شهرداری‌ها
-۴/۷۴	۴۰۴/۳	مترمربع	میانگین مساحت زیربنا در پروانه‌های احداث ساختمان‌های مسکونی توسط شهرداری‌ها
-۷/۵۱	۲/۳۴	واحد	میانگین تعداد واحد مسکونی در پروانه‌های احداث ساختمان‌های مسکونی توسط شهرداری‌ها
-۲۳/۱۵	۱۸۲۶۶	واحد	تعداد واحدهای مسکونی پیش‌بینی شده در پروانه‌های احداث ساختمان مسکونی صادر شده توسط شهرداری‌ها
-۴/۷۴	۴۰۴/۲۷	متر مربع	میانگین زیربنای واحدهای مسکونی پیش‌بینی شده در پروانه‌های احداث ساختمان مسکونی صادر شده توسط شهرداری‌ها

مأخذ- مرکز آمار ایران.

شاخص‌ها و نماگرهای حمل و نقل جاده‌ای: ۱۳۹۵

درصد تغییر نسبت به سال قبل	مقدار/تعداد	واحد	عنوان شاخص یا نماگر
۰	۰	کیلومتر	آزادراه‌ها
۱۴/۰۴	۱۶۴۱	کیلومتر	بزرگراه
۱۹/۳۴	۲۶۲۲	کیلومتر	راه اصلی
-۳/۲۲	۴۰۵۳	کیلومتر	راه فرعی
-۴/۸۲	۶۸۳۰	کیلومتر	راه روستایی آسفالت‌ه
۴۷/۳۴	۱۹۳۹	کیلومتر	راه روستایی شوسه
۰/۰۰	۳۵۱۴	کیلومتر	راه روستایی خاکی
-۳/۳۰	۱۷۶	نقطه	تعداد نقاط حادثه خیز
۸/۸۲	۳۷	نقطه	رفع نقاط حادثه خیز
۳/۵۱	۵۹	باب	تعداد راهدارخانه
-۴۸/۴۵	۵۰	طرح	تهیه طرح هادی روستایی توسط بنیاد مسکن
-۲۰/۶۲	۷۷	طرح	اجرای طرح هادی توسط بنیاد مسکن
-۲۹/۳۵	۲۹۴۹	قطعه	واگذاری زمین روستایی توسط بنیاد مسکن
-۳/۶۸	۱۷۳۵۹	جلد سند	صدور سند مالکیت توسط بنیاد مسکن
-۵۲/۱۵	۷۲۴	واحد مسکونی	مسکن مهر (شهرهای زیر ۲۵ هزار نفر) توسط بنیاد مسکن
-۲/۱۷	۱۲۶۱	واحد مسکونی	ساخت مسکن شهری توسط بنیاد مسکن
-۸/۵۹	۷۴۸۱	خانه	مقاوم سازی مسکن روستایی توسط بنیاد مسکن

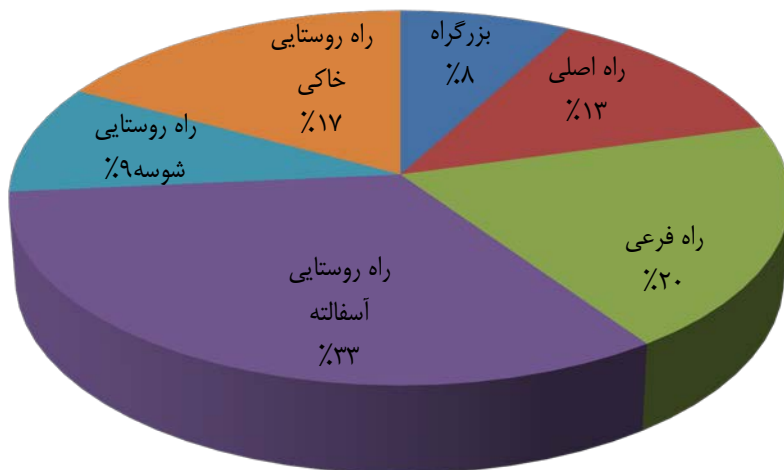
مأخذ- اداره کل راه و شهرسازی استان فارس.

- بنیاد مسکن انقلاب اسلامی استان فارس.

تعاریف:

آزادراه: راهی است که معبر رفت و برگشت آن به‌طور فیزیکی از یکدیگر مجزا و فاقد تقاطع‌های هم‌سطح بوده و ورود و خروج آن منحصراً در نقاط معین و محدودی میسر است.

طول انواع راه‌های موجود در استان: ۱۳۹۵



شاخص‌ها و نماگرهای حمل و نقل جاده‌ای: ۱۳۹۵

عنوان شاخص یا نماگر	واحد	مقدار/تعداد	نسبت به سال قبل (۱)	درصد تغییر
تعداد سفر (مسافری)	هزار نفر	۹۵۹	-۷/۴۳	
تعداد مسافر جابه‌جا شده در حمل و نقل جاده‌ای	هزار نفر	۱۱۸۲۵	-۴/۷۴	
تعداد سفر (باری)	هزار نفر	۲۰۸۰	۰/۹۰	
مقدار بار حمل شده در حمل و نقل جاده‌ای	هزار تن	۲۴۶۷۴	۲/۸۶	
متوسط عمر ناوگان مسافری جاده‌ای :				
سواری	سال	۴/۰۵	-۵/۱۵	
اتوبوس	سال	۲/۴۸	-۷۳/۰۷	
مینی بوس	سال	۸/۷۱	-۶۰/۳۲	
ترکیب مالکیت ناوگان عمومی باربری :				
شرکتی	دستگاه	۶	-۴۰/۰۰	
ملکی راننده	دستگاه	۱۲۸۴	-۳/۲۴	
ملکی شراکتی	دستگاه	۶	۱۰۰/۰۰	
ملکی شخص دیگر	دستگاه	۱۰	-۴۱/۱۸	
ترکیب مالکیت ناوگان عمومی مسافربری :				
شرکتی	دستگاه	۱	-۸۵/۷۱	
ملکی راننده	دستگاه	۲۰۵	-۳۰/۰۳	
ملکی شراکتی	دستگاه	۰	۰	
ملکی شخص دیگر	دستگاه	۵	-۱۶/۶۷	

(۱) درصد تغییر براساس ارقام تجدید نظر شده سال قبل که توسط اداره ذی ربط صورت گرفته ، محاسبه شده است.
مأخذ- اداره کل حمل و نقل جاده ای و پایانه‌های استان فارس.

شاخص‌ها و نماگرهای حمل و نقل ریلی: ۱۳۹۵

عنوان شاخص یا نماگر	واحد	مقدار/تعداد	نسبت به سال قبل	درصد تغییر
تعداد مسافر جابه‌جا شده به وسیله راه‌آهن	هزار نفر	۴۱۹۲۸۲	-۹/۴۰	
وزن بار حمل شده به وسیله راه‌آهن	هزار تن	۷۶۷۸	-۹۳/۴۳	
تعداد ایستگاه‌های موجود	ایستگاه	۲۳	۰/۰۰	
تعداد لکوموتیو فعال	دستگاه	۱۳۹۴	۲۵/۳۶	
قدرت دستگاه لکوموتیو	اسب بخار	۳۰۰۰	۰/۰۰	
طول خطوط راه‌آهن:	کیلومتر	۵۷۷	۰/۰۰	
خطوط اصلی	کیلومتر	۴۸۸	۰/۰۰	
خطوط مانوری	کیلومتر	۸۲	۰/۰۰	
خطوط صنعتی و تجاری	کیلومتر	۵	۰/۰۰	

مأخذ- اداره کل راه‌آهن استان فارس.

شاخص‌ها و نماگرهای حمل و نقل هوایی: ۱۳۹۵

عنوان شاخص یا نماگر	واحد	مقدار/تعداد	نسبت به سال قبل	درصد تغییر
تعداد فرودگاه‌های استان		۷		۰/۰۰
تعداد پرواز داخلی	فروند	۲۹۲۱۳		۱۹/۹۵
تعداد پرواز بین‌المللی	فروند	۳۲۵۶۱		۶۸۶/۳۱
تعداد مسافر حمل شده در پروازهای داخلی	هزار نفر	۳۰۷۱		۳۱/۲۸
تعداد مسافر حمل شده در پروازهای بین‌المللی	هزار نفر	۳۴۸۲		۶۶۸/۰۰
مقدار بار حمل شده در پروازهای داخلی	تن	۲۴۴۳۸		۳۹/۵۳
مقدار بار حمل شده در پروازهای بین‌المللی	تن	۳۲۷۷۵		۲۶۴/۶۱

مأخذ- اداره کل فرودگاه‌های استان فارس.

تعاریف:

سه‌م بخش غیردولتی در پروازهای داخلی:

تعداد مسافران پروازهای داخلی بخش غیردولتی تقسیم بر تعداد مسافران پروازهای داخلی ضربدر

۱۰۰

شاخص‌ها و نماگرهای ارتباطات (۱): ۱۳۹۵

درصد تغییر	مقدار/تعداد	واحد	عنوان شاخص یا نماگر
۱/۷۷	۱۹۲۳۶۵۵	شماره	تعداد شماره‌های منصوبه تلفن ثابت
-۵/۶۷	۱۵۲۷۲۳۲	شماره	تعداد تلفن ثابت مشغول بکار
۰/۸۰	۱۰۰۲	مرکز	تعداد مراکز مخابرات
-۵/۳۸	۳۱/۸۱	به ازای هر یکصد نفر جمعیت	ضریب نفوذ تلفن ثابت
-۱۱/۲۴	۴۵۸	دفتر	دفاتر خدمات ارتباطی (پیشخوان دولت)
۰/۰۰	۵۲۵۰	هزار شماره	تعداد تلفن همراه مشغول منصوبه
۷/۱۸	۴۵۴۲۸۹۴	شماره	تعداد تلفن همراه مشغول بکار
۶/۳۸	۹۳/۶۴	به ازای هر یکصد نفر جمعیت	ضریب نفوذ تلفن همراه
۰/۰۰	۲۲۳۶	کیلومتر	پوشش جاده ای تحت پوشش تلفن همراه
۱۳/۷۸	۵۴۳۴۳۰	پورت	پورت‌های واگذاری ADSL خصوصی و مشارکتی
۰/۰۰	۱۰۲	شهر	تعداد شهرهای متصل به شبکه دیتا
۳/۷۳	۱۰۷۲۰	کیلومتر	فیبرنوری
-۳۸/۱۲	۶۹۱۸	دستگاه	تعداد تلفن‌های همگانی مشغول به کار شهری و راه دور



شاخص‌ها و نماگرهای ارتباطات^(۱): ۱۳۹۵ (دنباله)

درصد تغییر	مقدار/تعداد	واحد	عنوان شاخص یا نماگر
نسبت به سال قبل			
۰/۱۶	۸۰/۸۳	درصد	درصد روستاهای دارای ارتباط تلفنی
۸۵/۵۵	۸۹۷۲۰۵	پورت	تعداد پورت‌های دسترسی دیتا (دایر شده)
۰/۱۶	۸۰/۸۳	درصد	درصد روستاهای دارای ارتباط تلفنی
۸۵/۵۵	۸۹۷۲۰۵	پورت	تعداد پورت‌های دسترسی دیتا (دایر شده)
-۲۱/۷۸	۵۴۹۵۳۴	پورت	تعداد پورت‌های دسترسی دیتا (نصب شده)
-۱۴/۷۳	۴۱۱	دفتر	دفتر ICT روستایی بهره‌بردار شده
۰/۰۰	۱۰۰	درصد	درصد شهرهای تحت پوشش تلفن همراه
-۹/۳۸	۲۹	باب	دفتر خدمات ارتباطی روستایی
-۳۵/۰۷	۴/۴۸	دستگاه	تعداد تلفن‌های همگانی به ازای هر ۱۰۰۰ شماره مشغول به کار تلفن ثابت
۰/۵۳	۳۴۱۲	روستا	روستاهای دارای ارتباط مخابراتی

(۱) ارقام مربوط به پایان سال است.

مأخذ- شرکت مخابرات استان فارس.

تعاریف و فرمول‌های محاسبه:

ضریب نفوذ تلفن ثابت: $۱۰۰ \times (\text{جمعیت استان} / \text{تعداد خطوط مشغول به کار تلفن ثابت})$

ضریب نفوذ تلفن همراه: $۱۰۰ \times (\text{جمعیت استان} / \text{تعداد خطوط مشغول به کار تلفن همراه})$

روستاهای دارای ارتباط تلفنی: روستاهایی هستند که از طریق دفاتر مخابراتی، امکان دسترسی به شبکه مخابراتی کل کشور را دارند.

تلفن همراه: وسیله‌ای است که تمام امکانات و قابلیت‌های یک تلفن دیجیتال معمولی را بدون

وابستگی به مکانی ثابت، به شکل متحرک و یا سیار ارائه می‌دهد.

شاخص‌ها و نماگرهای ارتباطات: ۱۳۹۵

درصد تغییر نسبت به سال قبل	مقدار/تعداد	واحد	عنوان شاخص یا نماگر
۱۲/۲۴	۱۱۰۱۰	هزار مرسوله	تعداد کل مرسولات پستی داخلی وارد شده
۲۷/۷۸	۴۴۴۵	هزار مرسوله	عادی
-۱۰/۲۴	۱۰۷۸	هزار مرسوله	سفارشی
۷/۸۸	۵۱۶۴	هزار مرسوله	پیشتاز
-۵/۸۹	۳۳۳	هزار مرسوله	پست ویژه
۰/۰۰	۰	هزار مرسوله	سرویس‌های الکترونیکی
۰/۰۰	۰	هزار مرسوله	خدمات فروش
-۱۸/۶۷	۴۴	هزار مرسوله	تعداد کل مرسولات پستی وارد شده از مبادی خارج کشور
-۱۴/۸۶	۲۷	هزار مرسوله	عادی
-۱۴/۷۸	۱۶	هزار مرسوله	سفارشی
-۷۲/۵۲	۹۷۹	مرسوله	پیشتاز
۰/۰۰	۰	هزار مرسوله	پست ویژه
۰/۰۰	۰	هزار مرسوله	سرویس‌های الکترونیکی
۰/۰۰	۰	هزار مرسوله	خدمات فروش
۲۷/۶۰	۴۴	هزار مرسوله	تعداد کل مرسولات پستی صادر شده به مقصد خارج کشور
۳۰/۵۵	۳۶	هزار مرسوله	عادی
۱/۰۳	۷	هزار مرسوله	سفارشی
۱۰۴۹/۴۸	۱۱۱۵	مرسوله	پیشتاز



شاخص‌ها و نماگرهای ارتباطات: ۱۳۹۵ (دنباله)

عنوان شاخص یا نماگر	واحد	مقدار/تعداد	درصد تغییر نسبت به سال قبل
تعداد کل مرسولات پستی داخله صادر شده	هزار مرسوله	۱۰۷۳۵	۲۶/۲۶
عادی	هزار مرسوله	۵۵۵	-۳۸/۷۹
سفارشی	هزار مرسوله	۶۸۸	-۱/۰۳
پیشتاز	هزار مرسوله	۱۸۹۹	۰/۳۵
پست ویژه	هزار مرسوله	۳۳۸	-۱۰/۱۷
سرویس‌های الکترونیکی	هزار مرسوله	۳۰۰۷	۱۰۱/۵۴
خدمات فروش	هزار مرسوله	۴۲۴۷	۳۵/۳۱
واحد‌های ارائه دهنده انواع خدمات پستی	واحد	۱۱۳۵	-۴/۵۴
تعداد دفاتر پست شهری و روستایی (دولتی)	واحد	۴۳	۰/۰۰
تعداد دفاتر ICT روستایی (غیر دولتی)	واحد	۵۴۰	-۰/۳۷
تعداد دفاتر ارتباط شهری (غیر دولتی)	واحد	۵۰۳	-۰/۷۹
تعداد نمایندگی‌های شهری (غیر دولتی)	واحد	۸	۱۰۰/۰۰
تعداد نمایندگی‌های روستایی (غیر دولتی)	واحد	۴۱	-۵۵/۹۱

مأخذ- اداره کل پست استان فارس.

فرمول محاسبه:

سرانه مرسولات پستی:

کل مرسولات صادره داخلی و خارجی + مرسولات وارده خارجی

جمعیت کل استان

شاخص‌ها و نماگرهای امور قضایی: ۱۳۹۵

عنوان شاخص یا نماگر	واحد	مقدار/تعداد	درصد تغییر نسبت به سال قبل
تعداد دفاتر اسناد رسمی	دفتر	۳۸۵	۰/۷۹
تعداد دفاتر ثبت ازدواج و طلاق	دفتر	۱۶۶	۴/۴۰
تعداد معاملات اموال منقول ثبت شده	فقره	۸۹۰۵۵	-۲۰/۵۷
تعداد معاملات اموال غیر منقول ثبت شده	فقره	۶۴۵۱۹	۰/۷۵
تعداد اسناد مالکیت صادر شده	جلد	۲۰۵۴۷۵	۱۰/۹۸
تعداد شرکت‌های تجاری و تعاونی ثبت شده	شرکت	۴۹۵۲	۳۷/۹۰
تعداد شرکت‌های تجاری و تعاونی منحل شده	شرکت	۲۴۹	۱۶/۹۰

مأخذ- اداره کل ثبت اسناد و املاک استان فارس.

تعاریف:

معاملات اموال منقول: معاملات مربوط به اموالی که نقل و انتقال آن‌ها از محلی به محل دیگر ممکن باشد را، معاملات منقول گویند.

معاملات اموال غیرمنقول: معاملات مربوط به اموالی که نقل و انتقال آن‌ها از محلی به محل دیگر غیرممکن باشد مانند خانه، زمین و باغ را، معاملات غیرمنقول گویند.

شاخص‌ها و نماگرهای امور قضایی^(۱): ۱۳۹۵

عنوان شاخص یا نماگر	واحد	مقدار/تعداد	درصد تغییر نسبت به سال قبل
تعداد کل زندانیان استان	نفر	۱۶۵۵۵	-۳/۰۵
تعداد زندانیان مرد	درصد	۹۷/۳۴	-۰/۳۶
تعداد زندانیان زن	درصد	۲/۶۶	۱۵/۱۵
تعداد زندانیان کمتر از ۱۸ سال	درصد	۰/۳۰	-۵۰/۸۲
تعداد زندانیان مقطع سنی ۱۸-۲۵ سال	درصد	۱۴/۰۳	-۱۶/۵۴
تعداد زندانیان مقطع سنی ۲۶-۳۵ سال	درصد	۴۳/۴۴	-۱/۸۷
تعداد زندانیان مقطع سنی ۳۵ سال به بالا	درصد	۴۲/۱۶	۱۰/۰۵
تعداد زندانیان بی سواد	درصد	۲/۸۳	-۳۰/۴۷
تعداد زندانیان دارای تحصیلات ابتدایی	درصد	۲۶/۲۴	-۵/۷۵
تعداد زندانیان دارای تحصیلات سیکل	درصد	۴۵/۵۶	۴/۸۳
تعداد زندانیان دارای تحصیلات دیپلم	درصد	۱۹/۲۴	۱/۲۱
تعداد زندانیان دارای تحصیلات بالاتر از دیپلم	درصد	۶/۱۴	۹/۲۵
تعداد زندانیان مربوط به جرائم مواد مخدر	درصد	۵۲/۵۶	۶/۵۹

(۱) ارقام مربوط به پایان سال است.

مأخذ- اداره کل زندان‌ها و اقدامات تأمینی و تربیتی استان فارس.

شاخص‌ها و نماگرهای امور قضایی: ۱۳۹۵

درصد تغییر	مقدار/تعداد	واحد	عنوان شاخص یا نماگر
نسبت به سال قبل			
۳۸/۳۱	۱۴۷۳۵۳	دستگاه	تعداد انواع وسایل نقلیه موتوری شماره‌گذاری شده (۱)
۲۴/۲۸	۱۰۰۴۷	فقره	تعداد تصادفات برون شهری
۳۵/۹۶	۱۰۷۰	نفر	تعداد تلفات انسانی (۲) در تصادفات برون شهری
۳۲/۸۵	۱۰۳۵۲	نفر	تعداد مجروحان (۲) در تصادفات برون شهری
۲/۰۶	۱۰۱۶۶	فقره	تعداد تصادفات درون شهری
۸/۲۶	۱۱۸	نفر	تعداد تلفات انسانی (۲) در تصادفات درون شهری
۷/۴۱	۸۳۹۴	نفر	تعداد مجروحان (۲) در تصادفات درون شهری
۲۲/۴۷	۳۷۴۱۶	کیلوگرم	مقدار مواد مخدر کشف شده توسط نیروی انتظامی در استان (۱)

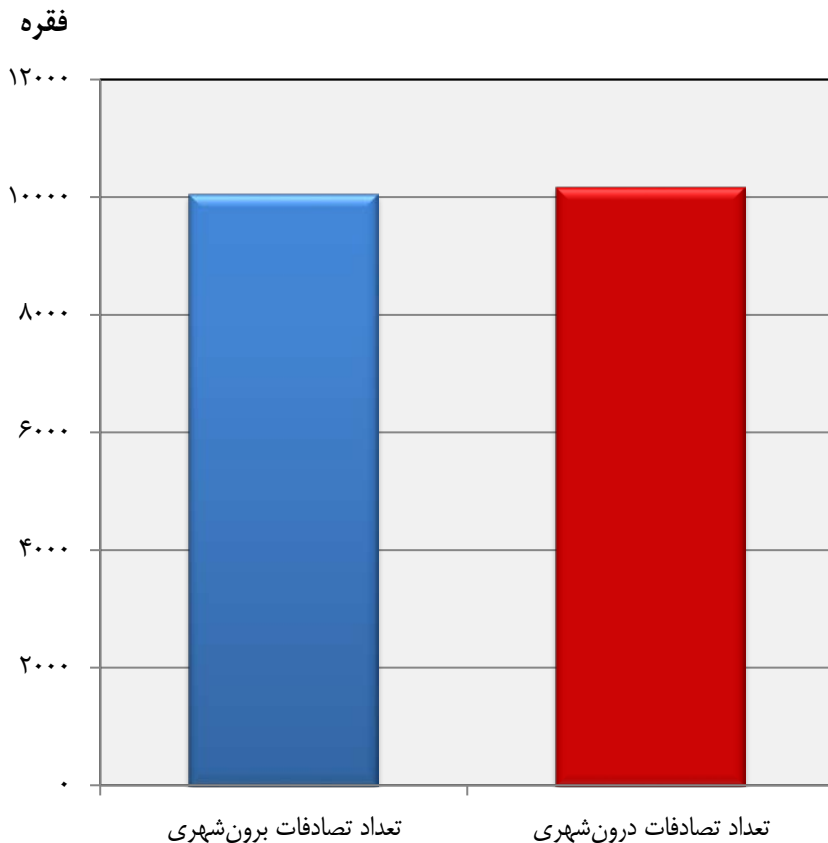
(۱) اطلاعات مربوط به مرکز آمار ایران می باشد.

(۲) اطلاع مربوط به لحظه وقوع تصادف است.

مأخذ- ناحیه انتظامی استان فارس.

-مرکز آمار ایران.

تعداد تصادفات برون و درون شهری انواع وسایل نقلیه در استان: ۱۳۹۵



شاخص‌ها و نماگرهای بهزیستی: ۱۳۹۵

درصد تغییر نسبت به سال قبل	مقدار/تعداد	واحد	عنوان شاخص یا نماگر
۳/۲۴	۹۵۶۴	خانوار	تعداد خانوارهای مستمری‌بگیر تحت پوشش سازمان بهزیستی
۹/۳۶	۲۳۳۲۳	نفر	تعداد افراد مستمری‌بگیر خانوارهای تحت پوشش سازمان بهزیستی
۲۳۶/۸۰	۴۵۳۱۶	نفر	تعداد معتادان خدمت‌گیرنده از مراکز تحت پوشش سازمان بهزیستی
۴/۸۷	۱۰۸۶۵۶	نفر	تعداد معلولان تحت پوشش سازمان بهزیستی
۲/۷۹	۹۲۲	نفر	تعداد سالمندان نگهداری شده در مراکز تحت پوشش سازمان بهزیستی
۲۸/۸۶	۵۶۷	نفر	تعداد کودکان بی سرپرست نگهداری شده در مراکز تحت پوشش سازمان بهزیستی
۰/۰۰	۱۱۰	مجتمع	مجتمع خدمات حمایتی بهزیستی
۷/۹۴	۴۰۹۵۷۳	نفر	تعداد مددجویان سرویس‌گیرنده از مجتمع خدمات حمایتی بهزیستی
۱۱/۹۲	۱۶۹	مرکز	مرکز توانبخشی
۴/۸۷	۱۰۸۶۵۶	نفر	تعداد مددجویان خدمات توانبخشی
۲/۷۵	۹۸۸۵	نفر	تعداد اعضا تشکل‌های مردمی بهزیستی
-۲۰/۸۳	۱۶۷۹۵۷	نفر	مشاوره حضوری بهزیستی
-۷/۹۹	۱۱۶۳	واحد	تعداد مهد‌های کودک



شاخص‌ها و نماگرهای بهزیستی: ۱۳۹۵ (دنباله)

عنوان شاخص یا نماگر	واحد	مقدار/تعداد	نسبت به سال قبل	درصد تغییر
تعداد مجوزهای صادر شده جهت مراکز غیر دولتی	فقره	۸۶۶	۳۵۱/۰۴	
ایجاد مسکن جهت معلولین	واحد	۲۶۷۲	۲۳/۹۳	
تعداد واحد‌های نگهداری و توانبخش معلولین	واحد	۲۰۸	-۱/۴۲	
تعداد واحد‌های نگهداری بیماران روانی مزمن	واحد	۸	۰/۰۰	
تعداد واحد‌های نگهداری و توانبخشی سالمندان	واحد	۱۶	۶/۶۷	
تعداد واحدهای حرفه‌آموزی معلولین	واحد	۱۴	۱۶/۶۷	

مأخذ- اداره کل بهزیستی استان فارس.

تعاریف:

خانوار مستمری‌بگیر تحت پوشش: خانواده بی‌سرپرست و نیازمندی است که در زمان آمارگیری از کمک‌های مستمر استفاده می‌نماید.

شاخص‌ها و نماگرهای بهزیستی: ۱۳۹۵

عنوان شاخص یا نماگر	واحد	مقدار/تغییر داد	درصد تغییر نسبت به سال قبل
تعداد واحدهای کمیته امداد امام خمینی (ره)	واحد	۱۶۶	-۲/۹۲
تعداد مستمری‌بگیران تحت پوشش کمیته امداد امام خمینی(ره) در استان	هزار نفر	۲۹۱	-۱۰/۰۸
تعداد مستمری‌بگیران تحت پوشش طرح مددجویی	هزار نفر	۱۷۱	-۱۷/۵۹
تعداد مستمری‌بگیران تحت پوشش طرح شهید رجائی	هزار نفر	۱۲۰	۳/۵۱
تعداد خانوار با سرپرست زن تحت پوشش کمیته امداد امام خمینی(ره)	هزار خانوار	۷۱	-۱۱/۵۰
تعداد افراد ایتم حمایت شده توسط کمیته امداد امام خمینی (ره)	هزار نفر	۱۱	-۱۰/۶۲
احداث مسکن جهت نیازمندان کمیته امداد امام خمینی (ره)	واحد	۱۰۸۶	-۸/۹۷
تعداد بیمه‌شدگان تحت پوشش بیمه خدمات درمانی کمیته امداد امام خمینی(ره)	هزار نفر	۸۳	۱/۲۳

مأخذ- کمیته امداد امام خمینی استان فارس.

تعاریف:

طرح شهیدرجایی: طرحی است که به موجب آن سالمندان روستایی و عشایر نیازمند و عائله تحت تکفل آن‌ها تحت پوشش خدمات حمایتی کمیته‌امداد قرار می‌گیرند.

طرح مددجویی: طرحی است که به موجب آن افراد بنا به عللی از قبیل فقدان سرپرست، از کارافتادگی سرپرست، معلولیت سرپرست و بیماری سرپرست یا استیصال و درماندگی بر حسب نوع نیازمندی، تحت پوشش مستمر کمیته امداد قرار می‌گیرند.

شاخص‌ها و نماگرهای بیمه سلامت: ۱۳۹۵

درصد تغییر	مقدار/تعداد	واحد	عنوان شاخص یا نماگر
نسبت به سال قبل			
-۵/۵۳	۲۷۴۲۰۷۹	نفر	تعداد بیمه‌شدگان اصلی و تبعی تحت پوشش اداره کل بیمه سلامت
-۳/۵۸	۳۷۶۲۶۸	نفر	تعداد بیمه‌شدگان کارکنان دولت
-۱۹/۱۵	۴۶۰۲۵۳	نفر	تعداد بیمه‌شدگان خویش فرمایان، ایرانیان و همگانی
-۰/۹۲	۱۷۹۴۴۷۵	نفر	تعداد بیمه‌شدگان روستایی
-۱۵/۸۹	۱۱۱۰۸۳	نفر	تعداد بیمه‌شدگان سایر اقشار

مأخذ- اداره کل بیمه سلامت استان فارس.

تعریف:

بیمه‌شده خدمات درمانی: به فردی گفته می‌شود که توسط سازمان متبوع یا شخصاً، خود و افراد تبعی فرد، تحت پوشش استفاده از امکانات درمانی و خدمات درمانی در واحدهای طرف قرارداد خدمات درمانی قرار می‌گیرند.

شاخص‌ها و نماگرهای تأمین اجتماعی: ۱۳۹۵

درصد تغییر	مقدار/تعداد	واحد	عنوان شاخص یا نماگر
نسبت به			
سال قبل			
۴/۷۹	۹۱۵۶۰	نفر	تعداد مشترکان حقوق‌بگیر صندوق بازنشستگی
۴/۲۸	۷۶۴۴۶	نفر	تعداد بازنشستگان صندوق بازنشستگی
۶۳/۵۶	۱۶۵۲	نفر	تعداد از کارافتادگان صندوق بازنشستگی
۰/۲۱	۳۸۸۶	نفر	تعداد شاغلان فوت شده صندوق بازنشستگی
۴/۳۵	۹۵۵۶	نفر	تعداد بازنشستگان فوت شده صندوق بازنشستگی

مأخذ - مدیریت بازنشستگی استان فارس.

تعاریف:

مشترک حقوق‌بگیر صندوق بازنشستگی: به فردی اطلاق می‌شود که در دوران خدمت (دوره اشتغال) بیمه‌پرداز صندوق بازنشستگی بوده است و بر طبق قوانین و مقررات این صندوق رأساً و یا بازماندگان وی مشمول استفاده از حقوق بازنشستگی و وظیفه می‌باشند.

بازنشسته: مستخدم بیمه‌پرداز صندوق بازنشستگی که با داشتن شرایط معین سنی و دارا شدن سنوات معینی از خدمت، طبق قوانین و مقررات این صندوق، از حقوق بازنشستگی استفاده می‌نماید.

از کارافتاده: مستخدمی است که قادر به کار کردن نبوده و با داشتن شرایط قانونی مندرج در قوانین و مقررات این صندوق از حقوق وظیفه استفاده می‌نماید.

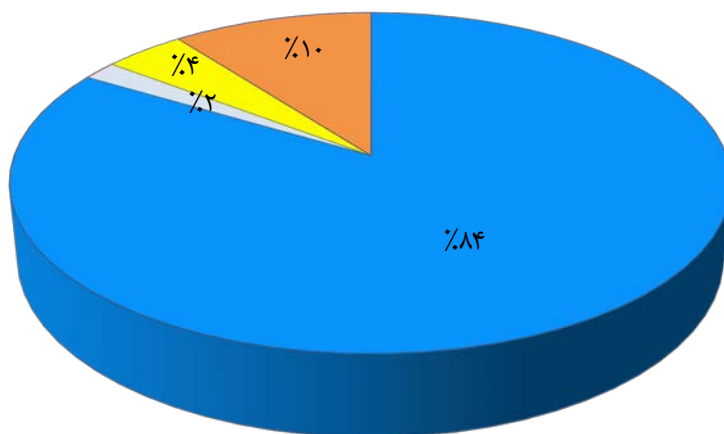
گزیده شاخص‌ها و نماگرهای اقتصادی، اجتماعی و فرهنگی استان فارس _____ سال ۱۳۹۵

شاغل متوفی: مستخدمی است که در دوران اشتغال، فوت شده و وراث قانونی وی با داشتن شرایط قانونی حق دریافت وظیفه فوت را برابر شرایط مندرج در قانون خواهند داشت.

بازنشسته و از کارافتاده متوفی: مستخدمی است که پس از دوران اشتغال و پس از برقراری حقوق بازنشستگی فوت شده است و وراث قانونی وی با داشتن شرایط قانونی حق دریافت حقوق وی را برابر شرایط مندرج در قانون خواهند داشت.

توزیع تعداد مشترکان حقوق‌بگیر صندوق بازنشستگی برحسب نوع : ۱۳۹۵

- تعداد بازنشستگان صندوق بازنشستگی
- تعداد از کارافتادگان صندوق بازنشستگی
- تعداد شاغلان فوت شده صندوق بازنشستگی



شاخص‌ها و نماگرهای تأمین اجتماعی: ۱۳۹۵

عنوان شاخص یا نماگر	واحد	مقدار/تعداد	نسبت به سال قبل	درصد تغییر
تعداد بیمه‌شدگان اصلی و تبعی تحت پوشش	هزار نفر	۱۷۶۱	-۲/۱۱	
تعداد مستمری‌بگیران اصلی و تبعی تحت پوشش	هزار نفر	۳۰۰	۶/۳۸	
تعداد بیمه‌شدگان آسیب‌دیده ناشی از کار منجر به فوت	نفر	۴	۳۳/۳۳	
تعداد بیمه‌شدگان آسیب‌دیده ناشی از کار منجر به از کار افتادگی کلی و از دست دادن توانائی	نفر	۴۹	-۳/۹۲	
تعداد کارگاه‌های تحت پوشش اداره کل تأمین اجتماعی	کارگاه	۷۲۳۰۴	-۲/۵۸	

مأخذ- اداره کل تأمین اجتماعی استان فارس.

تعاریف:

بیمه‌شده اصلی: بیمه‌شده‌ای است که رأساً مشمول تعهدات مندرج در قانون سازمان تأمین اجتماعی است.

بیمه‌شده تبعی: بیمه‌شده‌ای است که به تبع بیمه‌شده اصلی از مزایای موضوع قانون تأمین اجتماعی استفاده می‌کند.

مستمری‌بگیر: فردی است که به خاطر احراز شرایط خاص، مستمری دریافت می‌کند و شامل حالات زیر است:

- بازنشسته

- از کار افتاده

- بازمانده تحت تکفل بیمه‌شده فوت شده

شاخص‌ها و نماگرهای آموزش: ۹۶-۱۳۹۵ (۱)

عنوان شاخص یا نماگر	واحد	مقدار/تعداد	درصد تغییر نسبت به سال قبل
تعداد کل دانش‌آموزان استان	نفر	۷۷۸۶۱۹	۲/۳۳
تعداد دانش‌آموزان پسر	نفر	۳۹۷۳۰۳	۲/۳۴
تعداد دانش‌آموزان دختر	نفر	۳۸۱۳۱۶	۲/۳۳
تعداد دانش‌آموزان شهری:	نفر	۵۵۳۱۵۵	۲/۶۳
دختر	نفر	۲۷۱۷۱۷	۲/۷۶
پسر	نفر	۲۸۱۴۳۸	۲/۵۰
تعداد دانش‌آموزان روستایی:	نفر	۲۲۵۴۶۴	۱/۶۱
دختر	نفر	۱۰۹۵۹۹	۱/۲۷
پسر	نفر	۱۱۵۸۶۵	۱/۹۳
تعداد دانش‌آموزان استثنایی	نفر	۴۸۸۸	-۰/۵۳
تعداد دانش‌آموزان دوره ابتدایی	نفر	۴۵۳۷۳۰	۳/۵۹
تعداد دانش‌آموزان دوره متوسطه دوره اول	نفر	۱۸۴۰۵۸	۱/۰۵
تعداد دانش‌آموزان دوره متوسطه دوره دوم	نفر	۱۳۵۹۴۳	-۰/۱۲
تعداد دانش‌آموزان دوره پیش‌دانشگاهی	نفر	۲۶۰۱۶	۵/۹۳
پوشش واقعی تحصیلی (نرخ ثبت نام خالص) در دوره ابتدایی	درصد	۹۷/۴۱	-۰/۱۳
پوشش واقعی تحصیلی (نرخ ثبت نام خالص) در دوره متوسطه اول	درصد	۹۴/۱۳	-۰/۲۲



شاخص‌ها و نماگرهای آموزش: ۹۶-۱۳۹۵^(۱) (دنباله)

عنوان شاخص یا نماگر	واحد	مقدار/تعداد	درصد تغییر نسبت به سال قبل
پوشش واقعی تحصیلی (نرخ ثبت نام خالص) در دوره متوسطه دوره دوم	درصد	۷۸/۴۴	۰/۲۰
تعداد آموزشگاه	باب	۸۳۸۵	۳/۶۵
تعداد کلاس دایر	باب	۳۵۳۹۳	۲/۵۷
تعداد کلاس دایر نقاط شهری	باب	۲۲۷۸۰	۳/۵۷
تعداد کلاس دایر نقاط روستایی	باب	۱۲۶۱۳	۰/۸۱
تراکم دانش آموز در کلاس در مقطع ابتدایی	درصد	۲۳/۱۸	-۲/۲۸
تراکم دانش آموز در کلاس در مقطع متوسطه دوره اول	درصد	۲۴/۵۸	۰/۵۷
تراکم دانش آموزان در کلاس در مقطع متوسطه دوره دوم	درصد	۱۸/۱۵	-۹/۰۲
تراکم دانش آموز در آموزشگاه	درصد	۹۱/۷۶	-۲/۴۳
تراکم دانش آموز شهری به کلاس	درصد	۲۴/۲۸	-۶/۱۸
تراکم دانش آموز روستایی به کلاس	درصد	۱۷/۸۷	۰/۵۶
تراکم کلاس در آموزشگاه	درصد	۴/۱۷	-۱۲/۵۸
تعداد معلمان دارای مدرک تحصیلی لیسانس و بالاتر	نفر	۳۱۲۲۱	-۱۴/۰۵
تعداد معلمان دارای مدرک تحصیلی فوق دیپلم	نفر	۵۲۱۲	۴۱۷/۰۶
تعداد معلمان دارای مدرک تحصیلی دیپلم	نفر	۳۵۰۰	-۱۶/۶۱



شاخص‌ها و نماگرهای آموزش: ۹۶-۱۳۹۵^(۱) (دنباله)

عنوان شاخص یا نماگر	واحد	مقدار/تعداد	درصد تغییر نسبت به سال قبل
تعداد کل معلمان	نفر	۳۹۹۳۳	-۳/۸۵
تعداد کل کارکنان	نفر	۶۳۶۸۷	-۲/۵۸
درصد معلمان به کل کارکنان	درصد	۶۲/۷۰	-۱/۳۱
تعداد کل معلمان زن	نفر	۲۳۹۳۸	۷/۵۹
درصد معلمان زن	درصد	۵۹/۹۵	۱۱/۹۱
نسبت دانش‌آموز به کادر آموزشی	نفر	۱۴/۶۰	-۱۹/۷۴
تعداد سوادآموزان تحت پوشش نهضت سوادآموزی	نفر	۳۴۳۹۶	-۲۳/۱۱
تعداد سوادآموزان تحت پوشش نهضت سوادآموزی در نقاط شهری	نفر	۱۷۸۴۳	-۲۴/۶۰
تعداد سوادآموزان تحت پوشش نهضت سوادآموزی در نقاط روستایی	نفر	۱۶۵۵۳	-۲۱/۴۳
تعداد آموزشیاران نهضت سوادآموزی	نفر	۴۵۶۶	-۲۲/۲۱
تعداد آموزشیاران نهضت سوادآموزی زن	نفر	۳۸۴۰	-۳۱/۸۵
تعداد آموزشیاران نهضت سوادآموزی مرد	نفر	۷۲۶	۲۰۸/۹۴
تعداد روستاهای تحت پوشش نهضت سوادآموزی	روستا	۲۹۱۱	-۲۱/۰۰
درصد روستاهای تحت پوشش نهضت سوادآموزی	درصد	۶۹	-۱۶/۸۷

(۱) در آمار فوق دوره بزرگسال منظور نشده است.

مأخذ- سازمان آموزش و پرورش استان فارس.

- نهضت سوادآموزی استان فارس.

تعاریف و فرمول‌های محاسبه:

پوشش واقعی تحصیلی: پوشش واقعی تحصیلی، شاخصی است که نسبت تعداد دانش‌آموزان یک دوره تحصیلی را که در سنین خاص آن دوره هستند، به کل جمعیت لازم‌التعلیم همان دوره نشان می‌دهد و از رابطه زیر به دست می‌آید:

$$\text{ضریب پوشش واقعی} = \frac{\text{تعداد دانش‌آموزان یک دوره تحصیلی در سنین متناظر آن دوره}}{\text{تعداد جمعیت لازم‌التعلیم همان دوره تحصیلی}} \times 100$$

تراکم دانش‌آموز: نسبت تعداد دانش‌آموزان مشغول به تحصیل به تعداد کلاس‌دایر، آموزشگاه و دوره تحصیلی را به ترتیب تراکم دانش‌آموز در کلاس، آموزشگاه و دوره تحصیلی گویند.

شاخص‌ها و نماگرهای اداره آموزش فنی و حرفه ای : ۱۳۹۵

درصد تغییر	مقدار/تعداد	واحد	عنوان شاخص یا نماگر
نسبت به سال قبل			
-۱۰/۴۲	۴۳	مرکز	تعداد مراکز دولتی فنی و حرفه ای
۶/۶۲	۲۹۰	کارگاه	تعداد کارگاه های آموزشی فنی و حرفه ای
-۰/۱۵	۶۷۶	نفر	تعداد نیروی انسانی شاغل در فنی و حرفه‌ای
۱۲/۸۹	۴۹۰۲۰	نفر	تعداد آموزش دیدگان بخش دولتی فنی و حرفه ای
-۵/۹۳	۱۰۸۹۸۱	نفر	تعداد شرکت کنندگان در آزمون مهارت فنی و حرفه ای
-۸/۴۸	۴۹۲۸۵	نفر	تعداد آموزش دیدگان بخش خصوصی فنی و حرفه ای

مأخذ- اداره کل آموزش فنی و حرفه ای استان فارس.

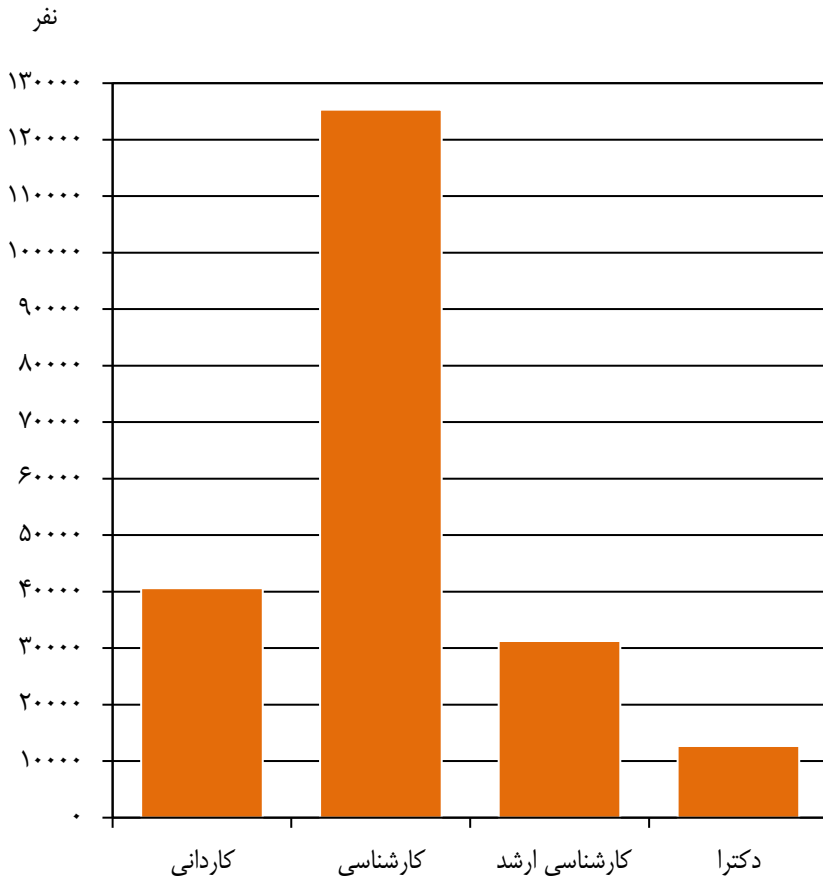
شاخص‌ها و نماگرهای آموزش عالی (با دانشگاه آزاد اسلامی): ۹۶-۱۳۹۵

عنوان شاخص یا نماگر	واحد	مقدار/تعداد	نسبت به سال قبل
تعداد دانشجوی پذیرفته شده	نفر	۵۵۳۰۰	-۵/۳۷
تعداد دانشجوی پذیرفته شده پسر	نفر	۳۰۷۰۱	-۷/۷۹
تعداد دانشجوی پذیرفته شده دختر	نفر	۲۴۵۹۹	-۲/۱۸
تعداد دانشجویان	نفر	۲۰۹۸۹۳	-۹/۹۴
تعداد دانشجویان پسر	نفر	۱۱۰۵۶۵	-۹/۹۵
تعداد دانشجویان دختر	نفر	۹۹۳۲۸	-۹/۹۲
تعداد دانشجویان مقطع کاردانی	نفر	۴۰۶۳۹	-۱۳/۶۸
تعداد دانشجویان مقطع کارشناسی	نفر	۱۲۵۳۲۲	-۱۲/۷۳
تعداد دانشجویان مقطع کارشناسی ارشد	نفر	۳۱۲۵۹	-۱/۸۳
تعداد دانشجویان مقطع دکترا	نفر	۱۲۶۷۳	۲۰/۴۴
تعداد دانشجویان پزشکی	نفر	۲۰۸۷۷	۳/۴۹
تعداد دانشجویان گروه تخصصی علوم انسانی	نفر	۸۸۷۸۳	-۷/۴۶
تعداد دانشجویان گروه تخصصی علوم پایه	نفر	۱۰۹۷۷	-۳/۵۷
تعداد دانشجویان گروه تخصصی کشاورزی و دامپزشکی	نفر	۷۱۰۷	-۱۷/۹۳
تعداد دانشجویان گروه تخصصی علوم فنی و مهندسی	نفر	۶۶۰۰۴	-۱۴/۹۱
تعداد دانشجویان گروه تخصصی هنر	نفر	۱۶۱۴۵	-۱۶/۴۴
تعداد هئیت علمی	نفر	۴۴۳۳	۱/۸۶
استاد	نفر	۳۵۳	۲۸/۳۶
دانشیار	نفر	۷۹۶	۷۲/۲۹
استادیار	نفر	۲۰۴۸	۵/۴۶
مریی	نفر	۱۲۱۹	-۲۶/۹۲
مریی آموزشیار	نفر	۱۷	۲۴۰/۰۰

مأخذ- وزارت علوم، تحقیقات و فناوری-موسسه پژوهش و برنامه ریزی آموزش عالی.

تعداد دانشجویان مراکز عالی در استان به تفکیک مقطع تحصیلی در سال تحصیلی:

۱۳۹۴-۹۵



گزیده شاخص‌ها و نماگرهای اقتصادی، اجتماعی و فرهنگی استان فارس ————— سال ۱۳۹۵

شاخص‌ها و نماگرهای آموزش عالی (با دانشگاه آزاد اسلامی): ۹۵-۱۳۹۴

عنوان شاخص یا نماگر	واحد	مقدار/تعداد	درصد تغییر نسبت به سال قبل
تعداد دانش‌آموختگان مراکز آموزش عالی	نفر	۳۹۱۳۷	-۴/۸۰
تعداد دانش‌آموختگان پسر	نفر	۲۱۷۰۰	-۷/۷۳
تعداد دانش‌آموختگان دختر	نفر	۱۷۴۳۷	-۰/۸۸

مأخذ- وزارت علوم، تحقیقات و فناوری، موسسه پژوهش و برنامه‌ریزی آموزش عالی.

شاخص‌ها و نماگرهای بهداشت و درمان^(۱): ۱۳۹۵

درصد تغییر		واحد	عنوان شاخص یا نماگر
نسبت به سال قبل	مقدار/تعداد		
۱۹/۴۷	۲۷۴۹	نفر	تعداد پزشک شاغل (آزاد و خصوصی)
۴/۱۱	۱۱۹۰	نفر	تعداد پزشک عمومی
۲۷/۸۹	۱۶۵۱	نفر	تعداد پزشک متخصص
۱/۳۱	۱۷۰۱	نفر	تعداد پزشک طرح خانواده
۲/۳۸	۲۰۶۵۱	نفر	تعداد پیراپزشک شاغل
۴/۱۷	۷۵	باب	تعداد مؤسسات درمانی فعال (بیمارستان، بیمارستان و زایشگاه، زایشگاه)
۰/۳۷	۱۰۹۷	باب	تعداد خانه‌های بهداشت فعال روستایی
۶/۹۸	۷۶۶	باب	تعداد داروخانه‌ها
۳/۹۳	۴۷۶	باب	تعداد آزمایشگاه‌ها
-۵/۶۱	۶۳۳۶	عدد تخت	تعداد تخت‌های فعال بیمارستانی
۸/۰۳	۱۳۱۵۱	عدد تخت	تعداد تخت‌های ثابت بیمارستانی
۱۵/۰۵	۸۷۹	تخت	تعداد تخت‌های ویژه CCU و ICU و سایر
۹/۶۸	۳۴	مرکز	تعداد مراکز سستی اسکن
۱۶/۶۷	۲۱	مرکز	تعداد مراکز ام آر آی
۶/۲۵	۱۷	مرکز	تعداد مراکز آنژیوگرافی
-۱/۳۸	۲۱۴	مرکز	تعداد مراکز رادیو لوژی
۱۰/۰۷	۶۶۷	مرکز	تعداد مراکز توانبخشی

(۱) ارقام مربوط به پایان سال است.

مأخذ- دانشگاه علوم پزشکی و خدمات بهداشتی و درمانی استان فارس.

- دانشگاه علوم پزشکی و خدمات بهداشتی و درمانی چهرم.

- دانشگاه علوم پزشکی و خدمات بهداشتی و درمانی فسا.

- دانشکده علوم پزشکی و خدمات بهداشتی و درمانی لارستان.

- دانشکده علوم پزشکی و خدمات بهداشتی و درمانی گراش.

تعاریف و فرمول محاسبه:

ضریب اشغال تخت: حاصل تقسیم تخت روز اشغالی بر تخت روز کل ضرب در ۱۰۰.

تخت روز اشغالی: تعداد تخت‌های اشغال شده در هر روز توسط بیماران.

تخت روز کل: تعداد تخت‌هایی که در هر روز آمادگی پذیرش بیماران را دارد.

تخت ثابت: تعداد تخت‌هایی که با توجه به ظرفیت واقعی بیمارستان موجود می‌باشد (معمولاً بر اساس آن دستگاه اجرایی نسبت به اخذ تشکیلات و تأمین نیروی انسانی اقدام می‌نماید).

تخت فعال: به آن تعداد از تخت‌های بیمارستانی که بر اساس استاندارد دارای امکانات تشخیص، درمان، پشتیبانی، خدماتی و پرسنلی، آماده بستری کردن بیماران باشد.

شاخص‌ها و نماگرهای بازرگانی: ۱۳۹۵

عنوان شاخص یا نماگر	واحد	مقدار/تعداد	نسبت به سال قبل ^(۲)	درصد تغییر
مقدار کل واردات	تن	۲۱۶۱۹	-۳۶/۴۳	
ارزش کل واردات	میلیون ریال	۱۷۳۵۲۷۷	-۴۱/۲۹	
مقدار صادرات غیر نفتی	تن	۶۳۷۶۸۰	۸/۱۴	
ارزش صادرات غیر نفتی	میلیون ریال	۶۴۵۴۵۸۱	۲۸/۵۷	

مأخذ- اداره کل گمرک استان فارس.

تعاریف:

واردات: واردات شامل تمامی کالاهایی است که به‌طور مستقیم برای مصرف قطعی یا تغییر شکل به‌منظور صدور یا مصرف قطعی، به کشور وارد و از گمرکات کشور ترخیص می‌شود.

صادرات: صادرات شامل صدور قطعی تمامی کالاهایی است که در داخل کشور تولید شده و یا به صورت مواد اولیه و یا کالاهای نیمه‌ساخته یا قطعات جداگانه به کشور وارد شده و پس از تغییر شکل یا مونتاژ، به‌طور قطعی صادر شده باشند.

شاخص‌ها و نماگرهای فرهنگی: ۱۳۹۵

عنوان شاخص یا نماگر	واحد	مقدار/تعداد	نسبت به سال قبل	درصد تغییر
تعداد موزه‌های تاریخی و فرهنگی در پایان سال	عدد	۲۴	۴/۳۵	
بازدیدکنندگان از موزه‌ها، بناها و مکان‌های فرهنگی و تاریخی	نفر	۶۴۳۲۲۰۷	-۱۰/۳۴	
تعداد آثار تاریخی ثبت شده در فهرست آثار ملی (۱)	عدد	۲۹۳۷	۲/۲۳	
تعداد جاذبه‌های دست ساز	عدد	۷	۰/۰۰	
تعداد جاذبه‌های طبیعی	عدد	۴۴۰	۰/۰۰	
تعداد بناهای تاریخی	عدد	۱۲۷۲	۰/۰۰	
تعداد مراکز اقامتی (هتل، هتل، متل، هتل آپارتمان، مهمانپذیر)	مرکز	۲۱۵	۳/۳۷	
تعداد تخت مراکز اقامتی	تخت	۱۵۳۷۵	۲/۷۲	
تعداد اتاق مراکز اقامتی	اتاق	۶۴۷۷	۲/۷۴	

(۱) آثار تاریخی شامل مکان، بنا، تپه، محوطه، بافت و مجموعه می‌باشد.
 مأخذ- اداره کل میراث فرهنگی و گردشگری استان فارس.

شاخص‌ها و نماگرهای فرهنگی: ۱۳۹۵

درصد تغییر نسبت به سال قبل	مقدار/تعداد	واحد	عنوان شاخص یا نماگر
۵/۰۰	۴۲		تعداد مجتمع فرهنگی و هنری
۳۳/۳۳	۸		تعداد خانه فرهنگ
۳۰/۲۵	۸۳۱	عنوان	تعداد عناوین کتاب‌های منتشر شده
-۳/۵۱	۹۸۰	هزار نسخه	شمارگان کتاب‌های منتشر شده
-۲۸/۵۷	۴۰	عنوان	تعداد عناوین کتاب‌های ترجمه شده
-۴۹/۱۹	۴۳۷۰۰	نسخه	شمارگان کتاب‌های ترجمه شده
۳۵/۷۴	۷۹۰	عنوان	تعداد عناوین کتاب‌های تألیف شده
۱/۲۳	۹۴۱۱۸۰	نسخه	شمارگان کتاب‌های تألیف شده
۲۰/۶۲	۱۱۳۲۰۰	هزار تیراژ	شمارگان مطبوعات
۵/۰۵	۱۲۷۰	باب	تعداد کانون‌های فرهنگی هنری مساجد
۱۴/۹۰	۲۹۳	باب	تعداد چاپخانه
۱۴/۴۸	۲۵۳	موسسه	تعداد موسسات فرهنگی و هنری
۴۴/۴۲	۹۷۲۷	صندلی	گنجایش سینما
۴۶/۱۵	۱۹	باب	تعداد سینماها
۲/۳۳	۴۴	سالن	تعداد سالن نمایش (تئاتر)
۴/۹۳	۲۱۳	باب	تعداد کتابخانه عمومی استان
۲/۶۲	۶۶۴۱۶	متر مربع	مساحت زیر بنای کتابخانه‌ها
۰/۰۰	۰	باب	تعداد کتابخانه‌های مکانیزه
۱۰/۵۵	۲۵۸۵۵۴۸	نسخه	تعداد جلد کتاب
-۰/۶۸	۱۱۷۹۷۲	نفر	تعداد اعضا



شاخص‌ها و نماگرهای فرهنگی: ۱۳۹۵ (دنباله)

درصد تغییر	مقدار/تعداد	واحد	عنوان شاخص یا نماگر
نسبت به سال قبل			
۹/۱۰	۱۱۷۵۳	عدد	تعداد صندلی مطالعه
-۱۲/۷۳	۴۸	باب	تعداد مراکز کانون پرورش فکری کودکان و نوجوانان
۲/۵۰	۱۶۴	متر مربع	متراژ فضای فرهنگی هنری کانون به ازای هر ۱۰۰ نفر کودک و نوجوانان
-۲۵/۱۲	۴۷۱۴۷۸	جلد	تعداد کتاب‌های موجود در مراکز فرهنگی هنری کانون پرورش فکری
-۳۸/۵۲	۳۹۳۲۳	نفر	تعداد اعضای کودک و نوجوان کانون پرورش فکری
۱۱/۶۸	۲۱۵۶۶۲	جلد	تعداد کتاب‌های امانتی کانون پرورش فکری
-۴۹/۳۸	۳۹۳۴۵	مورد	فعالیت‌های فرهنگی و هنری کانون پرورش فکری
-	-	نفر	تعداد اعضا و مربیان برگزیده در مسابقات بین‌المللی و کشوری کانون پرورش فکری
۱۲/۵۰	۹	باب	تعداد کتابخانه‌های سیار

مأخذ- اداره کل فرهنگ و ارشاد اسلامی استان فارس.

- دبیرخانه کانون فرهنگی و هنری مساجد استان فارس.

- مدیریت امور کتابخانه‌های عمومی استان فارس.

- کانون پرورش فکری کودکان و نوجوانان استان فارس.

تعاریف:

کتاب: نشریه غیرادواری است که اختصاص به موضوعی ویژه دارد و تعداد صفحه‌های آن ۴۸ صفحه یا بیش‌تر است.

مطبوعات: نشریاتی که به‌طور منظم با نام ثابت، تاریخ و شماره به صورت اوراق چاپی یا الکترونیکی، در زمینه‌های گوناگون سیاسی، اجتماعی، علمی، ورزشی، هنری و سایر موارد منتشر می‌شوند. مطبوعات از نظر ترتیب انتشار بهروزانه و غیرروزانه، از نظر محتوا به عمومی و تخصصی، از نظر زمینه انتشار به دو گروه تخصصی و علمی و نشریات غیرتخصصی و از نظر گستره توزیع به بین‌المللی، سراسری، منطقه‌ای و محلی و از نظر مخاطبان به عموم، گروه‌های سنی خاص و اقشار اجتماعی خاص (متخصصان، زنان، دانشجویان، دانش‌آموزان، صاحبان حرف و مشاغل خاص) تقسیم می‌شوند.

شمارگان: تعداد نسخه‌های چاپ یا تکثیر شده از یک اثر که در یک نوبت چاپ و انتشار برای توزیع آماده شده‌اند، اعم از آن که تمامی آن‌ها توزیع شده یا نشده باشد.

کانون فرهنگی هنری مساجد: مؤسسه فرهنگی و غیرانتفاعی وابسته به مسجد که دارای مجوز از مراجع ذی‌ربط است و بر اساس مقررات در محدوده مسجد به فعالیت فرهنگی و هنری می‌پردازد.

شاخص‌ها و نماگرهای فرهنگی: ۱۳۹۵

عنوان شاخص یا نماگر	واحد	مقدار/تعداد	نسبت به سال قبل	درصد تغییر
تعداد نخبگان و استعداد های برتر استان	نفر	-	-	-
معرفی نخبگان جهت استفاده از تسهیلات نظام وظیفه به نیرو های مسلح	نفر	-	-	-
تعداد نخبگان استفاده کننده از جوایز تحصیلی	نفر	-	-	-
تعداد نخبگان استفاده کننده از وام مسکن	نفر	-	-	-

مأخذ- بنیاد نخبگان استان فارس.

شاخص‌ها و نماگرهای فرهنگی: ۱۳۹۵

درصد تغییر	مقدار/تعداد	واحد	عنوان شاخص یا نماگر
نسبت به سال قبل			
۷/۱۴	۴۵	پایگاه	تهیه پایگاه‌های اطلاعاتی مرکز منطقه ای اطلاع رسانی علوم و فناوری
۷/۲۳	۸۹	عنوان	جمع‌آوری و پردازش نشریات مرکز منطقه ای اطلاع رسانی علوم و فناوری
-۱۱/۷۶	۱۵	طرح	انجام طرح‌های تحقیقاتی مرکز منطقه ای اطلاع رسانی علوم و فناوری
۲/۸۳	۴۱۶۷	هزار عنوان	گردآوری منابع دیجیتال مرکز منطقه ای اطلاع رسانی علوم و فناوری
-۵/۱۹	۷۳	نفر	تعداد نیروهای متخصص مرکز منطقه ای اطلاع رسانی علوم و فناوری
.	.	موسسه	حمایت از شرکت‌های دانش بنیان پارک علم و فناوری فارس

مأخذ- مرکز منطقه ای اطلاع رسانی علوم و فناوری.

شاخص‌ها و نماگرهای فرهنگی: ۱۳۹۵

عنوان شاخص یا نماگر	واحد	مقدار/تعداد	درصد تغییر نسبت به سال قبل
رادیو:			
تعداد ایستگاه	ایستگاه	۹	۰/۰۰
تعداد فرستنده اصلی	فرستنده	۱۲	۰/۰۰
تلویزیون:			
تعداد ایستگاه	ایستگاه	۴۳۷	۰/۴۶
تعداد فرستنده اصلی	فرستنده	۲۲۷۰	۱/۲۵
اف ام:			
تعداد ایستگاه	ایستگاه	۱۷۳	۱۱/۶۱
تعداد فرستنده اصلی	فرستنده	۳۹۸	۱/۰۲
میزان تولید برنامه‌های رادیویی			
ساعت	ساعت	۴۰۵۸	-۲/۳۱
ساعت	ساعت	۳۱	۹۳/۷۵
ساعت	ساعت	۲۶	۱۳/۰۴
ساعت	ساعت	۷۹	-۵/۹۵
ساعت	ساعت	۵۸۶	۲/۶۳
ساعت	ساعت	۳۳۳۶	-۳/۵۸
میزان تولید برنامه‌های تلویزیونی			
ساعت	ساعت	۲۲۳۹	۳۴/۹۶
ساعت	ساعت	۲۳	-۱۴/۸۱
ساعت	ساعت	۸۱	۳۵/۰۰
ساعت	ساعت	۷۰	۴۸/۹۴
ساعت	ساعت	۲۱۳	۸/۱۲
ساعت	ساعت	۱۸۵۲	۳۹/۴۶

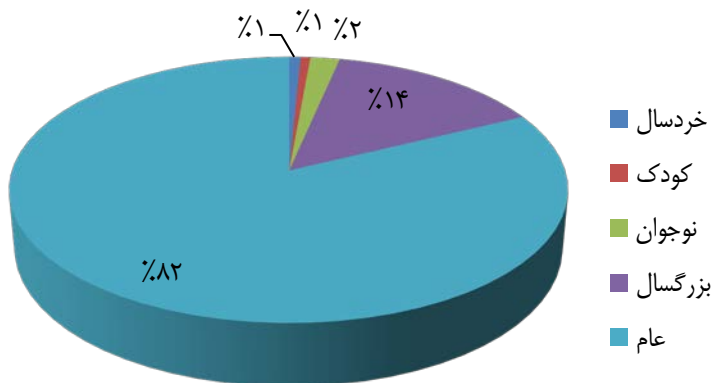
مأخذ- صدا و سیما، مرکز جمهوری اسلامی- مرکز فارس.

تعاریف:

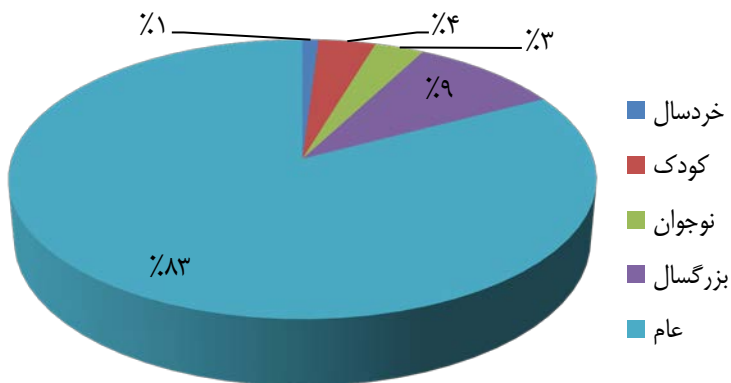
تولید برنامه‌های رادیویی و تلویزیونی: فرایندی است که با تلفیق تخصصی عناصر محتوایی (پیام) و ساختاری با بهره‌گیری از منابع لازم، منجر به ساخت یک برنامه رادیو/ تلویزیونی می‌شود.

پخش برنامه‌های رادیویی و تلویزیونی: عبارت از شکل نهایی و ارسال شده یک برنامه رادیو/ تلویزیونی است که مخاطب، قادر به دریافت آن باشد.

توزیع میزان تولید برنامه های تلویزیونی به تفکیک مخاطب : ۱۳۹۵



توزیع میزان تولید برنامه های رادیویی به تفکیک مخاطب : ۱۳۹۵



شاخص‌ها و نماگرهای فرهنگی: ۱۳۹۵

عنوان شاخص یا نماگر	واحد	مقدار/تعداد	نسبت به سال قبل	درصد تغییر
تعداد کاروان‌های حج تمتع	تعداد	۰	۰	۰
دفاتر و آژانس‌های زیارتی	تعداد	۱۳۹	۳/۷۳	
تعداد زائران حج تمتع	نفر	۰	۰	۰
تعداد زائران عمره مفرده	نفر	۰	۰	۰
تعداد زائران عتبات عالیات	نفر	۳۵۵۵۵	۴/۰۳	
عراق (اربعین حسینی)	نفر	۱۰۰۰۰۰	۵۶/۲۵	
سوریه	نفر	۰	۰	۰

مأخذ- مدیریت حج و زیارت استان فارس.

شاخص‌ها و نماگرهای تربیت بدنی: ۱۳۹۵

عنوان شاخص یا نماگر	واحد	مقدار/تعداد	نسبت به سال قبل	درصد تغییر
تعداد هیات ورزشی	هیأت	۷۹۸	۱/۴۰	
تعداد ورزشکاران سازمان یافته	نفر	۱۸۲۹۲۵	۱۱/۱۰	
تعداد مردان ورزشکار سازمان یافته	نفر	۱۱۰۳۴۸	۱۰/۶۶	
تعداد زنان ورزشکار سازمان یافته	نفر	۷۲۵۷۷	۱۱/۷۵	
تعداد ورزشکاران قهرمانی	نفر	۱۲۸۰۴۸	۱۱/۰۹	
تعداد مربیان ورزشی	نفر	۱۸۲۱۶	۴/۸۰	
تعداد داوران ورزشی	نفر	۷۰۶۹	۱/۰۴	
تعداد اماکن ورزشی مورد بهره برداری	باب	۷۴۳	۳/۹۲	
مساحت فضاهای ورزشی سرپوشیده	مترمربع	۳۸۰۶۳۰	۵/۷۰	
مساحت فضاهای ورزشی روباز	مترمربع	۱۶۷۳۴۳۸	۰/۷۶	
سرانه اماکن ورزشی رو باز و سر پوشیده	مترمربع	۰/۴۲۳	۱/۴۴	
سرانه اماکن ورزشی رو باز	مترمربع	۰/۳۴۵	۰/۸۸	
سرانه اماکن ورزشی سرپوشیده	مترمربع	۰/۰۷۸	۵/۴۱	
تعداد اماکن ورزشی در نقاط شهری	مکان	۵۴۴	۲/۰۶	
تعداد اماکن ورزشی در نقاط روستایی	مکان	۱۹۹	۹/۳۴	
تعداد زمین فوتبال چمن	زمین	۸۴	۳/۷۰	
تعداد سالن ورزشی سرپوشیده	سالن	۴۰۰	۵/۵۴	
تعداد استخرهای سرپوشیده	استخر	۱۳	۰/۰۰	
تعداد استخرهای روباز	استخر	۱۳	۰/۰۰	
تعداد استادیوم و مجموعه ورزشی	استادیوم	۶۸	۰/۰۰	

مأخذ- اداره کل ورزش و امور جوانان استان فارس.

تعاریف:

ورزشکاران سازمان یافته: به گروهی اطلاق می‌شود که تحت پوشش تشکیلاتی با ضوابط خاص، به ورزش مبادرت می‌ورزند.

مربی ورزشی: به فردی اطلاق می‌شود که دارای گواهینامه رسمی و معتبر مربی‌گری از یکی از فدراسیون‌های ورزشی کشور در یکی از رشته‌های ورزشی باشد.

داور ورزشی: به فردی اطلاق می‌شود که پس از طی دوره‌های تخصصی و اخذ گواهینامه رسمی و معتبر داوری از فدراسیون‌های ورزشی کشور توانایی قضاوت در یکی از رشته‌های ورزشی را دارا باشد.

ورزشکاران قهرمانی: به گروهی اطلاق می‌شود که با توجه به بهبود و ارتقاء سطح مهارت‌های ورزشی خود در یکی از سطوح مسابقات رسمی (کشوری، بین‌المللی و...) به رقابت پرداخته و می‌تواند مدال کسب نماید.

مکان ورزشی: به مکانی اطلاق می‌شود که با اخذ مجوز از سازمان تربیت بدنی و ادارات کل تربیت بدنی استان‌ها، براساس ضوابط و مقررات مربوط، برای یک یا چند رشته ورزشی مورد استفاده قرار می‌گیرد و براساس مالکیت به تفکیک تربیت بدنی، خصوصی، دولتی، نهادهای عمومی غیردولتی و براساس نوع به تفکیک زمین ورزشی، استخر، پیست، باشگاه ورزشی و زورخانه تقسیم می‌شود.